

第6部 資料編

1. 調査票
2. 集計表

1. 1 スクリーニング調査票

TSR版調査票

《日常生活に関するアンケート(事前調査)》

[Page:1/7]

| | |
|---|--|
| 「日常生活に関するアンケート(事前調査)」にご参加いただきありがとうございます。 | |
| 内容 | いつもアンケートにご参加いただき、ありがとうございます。 このアンケートは1月19日(金)から実施を予定している「日常生活に関するアンケート」にご協力いただける方を、募集するための「事前の」アンケートです。 参加条件を確認するための簡単なアンケートですので、ぜひご協力をお願いします。 |
| 所要時間 | 5分程度 |
| 実施期間 | 2007年01月15日 20:00 ~ 2007年01月17日 10:00まで |
| 回答条件 | このメールを受け取った会員ご本人様。 |
| 担当者より | <ul style="list-style-type: none"> ● 今後実施予定の本調査の参加条件にあてはまる場合は、参加意向を最後にお聞きますので、そちらにもご回答ください。 ● 参加意向をお聞きする質問が表示されなかった方は、残念ながら参加条件外ですのでご了承ください。 事前調査分のポイントはつけさせていただきます。 |
| このアンケートの お問い合わせ先 | |

「Hi-panel事務局」

所在地:

TEL:

担当:

email:

次へ

《日常生活に関するアンケート(事前調査)》

[Page:2/7]

ご登録の際にお聞きした事柄も含んでいますが、改めて現在の状況をお聞かせください。

PQ1 あなたの性別、年齢、未既婚別は次のどれにあてはまりますか。(それぞれ一つずつ)

- | a. 性別 | b. 年齢 | c. 未既婚別 |
|--------------------------|------------------------------|-----------------------------------|
| <input type="radio"/> 男性 | <input type="radio"/> 24歳以下 | <input type="radio"/> 未婚 |
| <input type="radio"/> 女性 | <input type="radio"/> 25～29歳 | <input type="radio"/> 結婚している |
| | <input type="radio"/> 30～34歳 | <input type="radio"/> 離別・死別で現在は独身 |
| | <input type="radio"/> 35～39歳 | |
| | <input type="radio"/> 40～44歳 | |
| | <input type="radio"/> 45～49歳 | |
| | <input type="radio"/> 50～54歳 | |
| | <input type="radio"/> 55歳以上 | |

次へ

* Copyright by Hakuodo.Inc All Right Reserved *

《日常生活に関するアンケート(事前調査)》

[Page:3/7]

PQ2 お宅の家族構成(同居している方)は、次のどれにあてはまりますか。あなたご自身も含めてお答えください。(一つだけ)

- あなた1人だけの世帯
(例:親元を出て一人暮らし/単身赴任など)
- 1世代世帯:夫婦2人だけの世帯
(例:夫婦のみ/婚約者・内縁の夫や妻・同棲なども含む)
- 2世代世帯:夫婦と子供(成人の子供も含む)だけの世帯
(例:自分と子供/自分と両親/夫婦と夫の母/自分と両親と叔父など)
- 3世代世帯:夫婦と子供とその祖父母(または、そのいずれか)のいる世帯
(例:自分と両親と子供/自分と両親と祖父母など)
- その他
(例:4世代/兄弟・友人と同居/祖父母と自分/夫婦と兄弟など)
(具体的に:)

次へ

《日常生活に関するアンケート(事前調査)》

[Page:4/7]

PQ3 あなたにはお子さんがいらっしゃいますか。いらっしゃる場合、何人ですか。(一つだけ)

- 1人
- 2人
- 3人
- 4人
- 5人
- 6人以上
- 子供はいない

次へ

《日常生活に関するアンケート(事前調査)》

[Page:5/7]

ご登録の際にお聞きした事柄も含んでいますが、改めて現在の状況をお聞かせください。

PQ4 あなたのお子さんの中で、第一子(年長のお子さん)の性別、学年等は次のどれにあてはまりますか。また、現在同居しているかどうかをお聞かせください。(それぞれ一つずつ)

- | a. 性別 | b. 年齢 | c. 同居状況 |
|--------------------------|--|-------------------------------|
| <input type="radio"/> 男性 | <input type="radio"/> 社会人 | <input type="radio"/> 同居している |
| <input type="radio"/> 女性 | <input type="radio"/> 大学生・短大生・高専生・大学院生 | <input type="radio"/> 同居していない |
| | <input type="radio"/> 専門学校生 | |
| | <input type="radio"/> 高校生・浪人生 | |
| | <input type="radio"/> 中学3年生 | |
| | <input type="radio"/> 中学2年生 | |
| | <input type="radio"/> 中学1年生 | |
| | <input type="radio"/> 小学6年生 | |
| | <input type="radio"/> 小学5年生 | |
| | <input type="radio"/> 小学4年生 | |
| | <input type="radio"/> 小学3年生 | |
| | <input type="radio"/> 小学2年生 | |
| | <input type="radio"/> 小学1年生 | |
| | <input type="radio"/> 乳幼児・未就学児 | |
| | <input type="radio"/> その他 | |

次へ

《日常生活に関するアンケート(事前調査)》

[Page:6/7]

PQ5 ご夫婦の仕事の有無と、世帯全体における収入のタイプは次のどれにあてはまりますか。(それぞれ一つずつ)

a. ご夫婦の仕事の有無 *パート・アルバイトも仕事「有り」とお考えください。

- 共働き
- ご主人のみ働いている(あなたは専業主婦)
- あなただけが働いている(ご主人は無職)
- 夫婦共に働いていない

b. 世帯全体の収入のタイプ


- 給与所得だけ(パート・アルバイト含む)
- どちらかといえば給与所得の割合が多い
- どちらかといえば給与所得「以外」の割合が多い
- 給与所得「以外」の収入だけ(自営業主など)
- その他
- 収入は無い

次へ

《日常生活に関するアンケート(事前調査)》

[Page:7/7]

PQ6 この質問は、ここまでの回答の結果、「日常生活に関するアンケート」の回答条件に該当した方にお聞きします。次に記した内容で実施を計画しているアンケートにあなたは協力いただけますか。このページの下にある「協力する」「協力できない」のいずれかをお選びください。(一つだけ)

| | |
|------|---|
| 内容 | ご家族の日常生活についてお伺いします。また、特定の期間7日間の朝ごはん(朝食)について回答いただくことも予定しています。朝ごはん(朝食)を食べない方もぜひご参加ください。 |
| 実施方法 | 開始直前に電子メールで実施に関するご案内を送信しますので、インターネットで回答していただきます。 <div style="border: 1px solid black; padding: 5px; margin: 10px 0;"> <p>1. まず、下記のそれぞれの日付の「朝ごはん(朝食)」に関するアンケートにご回答いただけます。都合ですぐに回答できなかった場合は、締め切り時までであれば回答できます。 * 1日分のアンケートは 1~5分程度の簡単なものです。</p> <p>2. その後いくつかの質問にお答えいただけます。(事後アンケート) 主なテーマは次の通りです。</p> <ul style="list-style-type: none"> ○ ご家族について ○ 住居環境について ○ 運動習慣について ○ 地域ネットワークについて ○ 健康状態について ○ 食生活について ○ 情報源・その他について <p>3. 下記の締め切り日時までに全ての回答を終了してください。</p> </div> |
| 回答者 | あなたご自身で回答してください。 |
| 実施時期 | <div style="display: flex; align-items: center;"> <div style="text-align: center; margin-right: 20px;"> <p>アンケートの回答可能期間</p>  <p>最終締め切り日時</p> </div> <div style="border: 1px solid black; padding: 5px; margin-right: 20px;"> <p>回答の対象となる日</p> <p>2007年1月19日(金)</p> <p>2007年1月20日(土)</p> <p>2007年1月21日(日)</p> <p>2007年1月22日(月)</p> <p>2007年1月23日(火)</p> <p>2007年1月24日(水)</p> <p>2007年1月25日(木)</p> </div> <div style="border: 1px solid black; padding: 5px;"> <p>2007年1月29日(月)午前10時</p> </div> </div> |

- ご応募が多数の場合は抽選とさせていただきますので、ご了承ください。
- ご参加いただく方には 1月19日(金)にアンケートの依頼メールを配信させていただきます。
- 申し訳ございませんが、抽選に漏れた方へのご連絡はいたしませんのであらかじめご了承ください。

- 協力する
- 協力できない

送信

1. 2 スクリーニング調査票

NEC版調査票

Q1. あなたの性別を教えてください。(一つだけ)

- 男性
- 女性

Q2. あなたの年齢を教えてください。(一つだけ)

- 24歳以下
- 25-29歳
- 30-34歳
- 35-39歳
- 40-44歳
- 45-49歳
- 50-54歳
- 55歳以上

Q3. あなたは結婚されていますか。(一つだけ)

- 未婚
- 結婚している
- 離別・死別で現在は独身

Q4. お宅の家族構成(同居している方)は、次のどれにあてはまりますか。
あなたご自身も含めてお答えください。(一つだけ)

- あなた1人だけの世帯(例:親元を出て一人暮らし/単身赴任など)
- 1世代世帯:夫婦2人だけの世帯(例:夫婦のみ/婚約者・内縁の夫や妻・同棲なども含む)
- 2世代世帯:夫婦と子供(成人の子供も含む)だけの世帯(例:自分と子供/自分と両親/夫婦と夫の母/自分と両親と叔父など)
- 3世代世帯:夫婦と子供とその祖父母(または、そのいずれか)のいる世帯(例:自分と両親と子供/自分と両親と祖父母など)
- その他(例:4世代/兄弟・友人と同居/祖父母と自分/夫婦と兄弟など)

Q5. あなたにはお子さんがいらっしゃいますか。いらっしゃる場合、何人ですか。(一つだけ)

- 1人
- 2人
- 3人
- 4人
- 5人
- 6人以上
- 子供はいない

Q6. あなたのお子さんの中で、第一子(年長のお子さん)の性別、学年等は次のどれにあてはまりますか。(一つだけ)

- | | |
|--|--|
| <input type="radio"/> 【男性】社会人 | <input type="radio"/> 【女性】社会人 |
| <input type="radio"/> 【男性】大学生・短大生・大学院生 | <input type="radio"/> 【女性】大学生・短大生・大学院生 |
| <input type="radio"/> 【男性】専門学校生・浪人生 | <input type="radio"/> 【女性】専門学校生・浪人生 |
| <input type="radio"/> 【男性】高校生 | <input type="radio"/> 【女性】高校生 |
| <input type="radio"/> 【男性】中学3年生 | <input type="radio"/> 【女性】中学3年生 |
| <input type="radio"/> 【男性】中学2年生 | <input type="radio"/> 【女性】中学2年生 |
| <input type="radio"/> 【男性】中学1年生 | <input type="radio"/> 【女性】中学1年生 |
| <input type="radio"/> 【男性】小学6年生 | <input type="radio"/> 【女性】小学6年生 |
| <input type="radio"/> 【男性】小学5年生 | <input type="radio"/> 【女性】小学5年生 |
| <input type="radio"/> 【男性】小学4年生 | <input type="radio"/> 【女性】小学4年生 |
| <input type="radio"/> 【男性】小学3年生 | <input type="radio"/> 【女性】小学3年生 |
| <input type="radio"/> 【男性】小学2年生 | <input type="radio"/> 【女性】小学2年生 |
| <input type="radio"/> 【男性】小学1年生 | <input type="radio"/> 【女性】小学1年生 |
| <input type="radio"/> 【男性】乳幼児・未就学児 | <input type="radio"/> 【女性】乳幼児・未就学児 |
| <input type="radio"/> 【男性】その他 | <input type="radio"/> 【女性】その他 |

Q7. あなたは第一子(年長のお子さん)と同居されていますか。(一つだけ)

- はい
 いいえ

Q8. ご夫婦の仕事の有無を教えてください。
 ※パート・アルバイトも仕事「有り」とお考えください。(一つだけ)

- 共働き
 ご主人のみ働いている(あなたは専業主婦)
 あなただけが働いている(ご主人は無職または専業主夫)
 夫婦共に働いていない

Q9. あなたの世帯全体における収入のタイプを教えてください。(一つだけ)

- 給与所得だけ(パート・アルバイト含む)
 どちらかといえば給与所得の割合が多い
 どちらかといえば給与所得「以外」の割合が多い
 給与所得「以外」の収入だけ(自営業主など)
 その他
 収入は無い

Q10. この質問は、ここまでの回答の結果、「日常生活行動に関するアンケート」の回答条件に該当した方にお聞きします。
 次に記した内容で実施を計画しているアンケートにあなたは協力いただけますか。

このページの下にある「協力する」「協力できない」のいずれかをお選びください。(一つだけ)

- 協力する
- 協力できない

1.3 インターネット調査票

TSR版調査票

日記形式調査票は1日分だけ掲載。

「日常生活に関するアンケート」にご参加いただきありがとうございます。

いつもアンケートにご参加いただき、ありがとうございます。

このアンケートではご家族の日常生活についてお伺いします。
また、「以下にあげた7日間の朝ごはん(朝食)」についてお聞きする設問があります。
*朝ごはん(朝食)を食べない方もぜひご参加ください。

[回答手順]

①次の7日間について、まず日記式(選択肢形式)でお答えいただきます。
1日分のアンケートは1~5分程度の簡単なものです。
それぞれ当日朝6時以降に回答可能な状態になります。
都合ですぐに回答できなかった場合でも、下記③の締切り日時までであれば回答することができます。

内容 1)2007年1月19日(金)
2)2007年1月20日(土)
3)2007年1月21日(日)
4)2007年1月22日(月)
5)2007年1月23日(火)
6)2007年1月24日(水)
7)2007年1月25日(木)

②1月25日(木)以降、事後アンケート(日常生活の様々な側面に関する設問)に回答することができるようになります。
その設問まで回答して初めて回答完了となりますので、回答をお忘れにならないよう留意してください。

③最終締切り日時は「1月29日(月)午前10時」となっていますので、それまでに回答を済ませてください。

所要時間 日記式は選択肢形式で1日5~10分程度
事後アンケートは20分程度

実施期間 2007年01月19日 06:00 ~ 2007年01月29日 10:00まで

回答条件 先日お願いした事前アンケートで、このアンケートへの参加を希望された方。

★日記式アンケート(選択肢形式)と事後アンケートの全てにご回答いただいで初めて上記のポイントが付与されます。

★【重要】途中中止や部分的なご回答の場合はポイントが回答分量に応じて少なくなりますのでご了承ください。

担当者より ★ポイントはアンケート締切り(1/29)後1週間程度でつけさせていただきますので、しばらくお待ちください。

★このアンケートは「財団法人 健康・体づくり事業財団」の委託で実施しています。
次のページに財団からのあいさつ文を掲載しておりますので、ご一読の上アンケートにお進みください。

このアンケートの
お問い合わせ先

所在地:

TEL:

担当:

email:

次へ

このアンケートは「財団法人 健康・体力づくり事業財団」からの委託で実施しています。
あいさつ文をご一読いただき、下の「次へ」ボタンをクリックしてアンケートへお進みください。

「親と子の生活行動と健康に関する調査」 — お願い —

最近、核家族化や小家族化、地域関係の希薄化など、様々な理由から子育てや親と子の生活環境が注目されております。また、健康づくりにおいては、食生活や生活習慣の改善が大きなテーマとなっております。とくに子どもの生活リズムや行動は親の生活行動にも関係し、家族の生活のあり方について真剣に検討することが必要となってまいりました。

この調査は、こうした家族の生活行動のうち「朝ごはん(朝食)のとり方」「運動習慣」「近隣との関係」そして「健康」などについて、皆様の率直なご意見をうかがい、親と子の健康づくりに役立つ事業の企画や実施に役立つ情報をご提供いただくことを目的として行うものです。

ご回答者の皆様からいただいたご回答の結果はすべて統計数字として扱われ、個人のお名前が表に出ることは一切ありません。また調査結果はすべて学術研究の資料として使われ、他の目的のために利用されることはまったくありません。

それでは、よろしく願いいたします。

「親と子の生活行動と健康に関する調査事業」研究企画委員会
委員長 斉藤進（日本子ども家庭総合研究所主任研究員）

【事業主体】

(財)健康・体力づくり事業財団 調査情報部
〒105-0001 東京都港区虎ノ門1-25-5虎ノ門34MTビル6階

この調査研究事業は、独立行政法人福祉医療機構の助成金により(財)健康・体力づくり事業財団が実施しています。

※なお、このアンケートに関する問合せはHi-panel事務局へお願いします。

次へ

スタートページ

(このページから日付を指定して記入ページに移動します)

(1月25日(木)朝6時以降にこのページにアクセスすると、下の方に「事後アンケートに進む」というボタンが追加で表示されますので忘れずにお答えください)

== 回答手順 ==

このアンケートは以下の手順で回答を進めてください。

- (1) Q1で回答する日を1つ選び、「次へ」のボタンを押してください。
- (2) 次のページ以降、その日の 朝ごはん(朝食)についてお伺いします。
- (3) その日の最後の設問に回答後「次へ」のボタンを押すと、このページに戻ってきます。
- (4) このページに戻ってきて、他の日を回答する場合は、回答する日を選び、「次へ」のボタンを押してください。
回答をいったん終了する場合は、「回答をいったん終了する」ボタンを押してください。
(後日、回答する際は再度ログインしてください。)
- (5) 都合ですぐに回答できなかった場合でも、締切り日時 1月29日(月)午前10時 までであれば回答することができます。
- (6) 1月25日(木)朝6時以降、「事後アンケートに進む」ボタンが表示されます。
・7日分の日記式アンケート(選択肢形式)に回答し終えたら、ボタンを押してください。
・その後、事後のアンケートにお答えください。(20分程度)

★事後アンケート回答後は日記式アンケートに戻ることができません(アンケートは終了します)ので、ご注意ください。

※ 注意！ 7日分の日記のご回答だけでは全ポイントは加算されません。
必ず上記 6) の要領で事後のアンケートにお答えください。(20分程度)
回答漏れがある場合は付与されるポイントが減少しますので、
予めご了承ください。

※ プレビューまたは書込みテスト用・現在日時(yyymmddhh)を07012506とする
《本当の現在日時(yyymmddhh) = 07031514》

Q1 回答する日付を選択してください。
「回答可能」という表示が出ている日付が選択できます。
それが複数ある場合は、早い日付から順番に回答してください。(一つだけ)

- | | |
|--|------|
| <input checked="" type="checkbox"/> 1月19日(金) | 回答済み |
| <input checked="" type="checkbox"/> 1月20日(土) | 回答済み |
| <input type="checkbox"/> 1月21日(日) | 回答可能 |
| <input type="checkbox"/> 1月22日(月) | 回答可能 |
| <input type="checkbox"/> 1月23日(火) | 回答可能 |
| <input type="checkbox"/> 1月24日(水) | 回答可能 |
| <input type="checkbox"/> 1月25日(木) | 回答可能 |

次へ

回答をいったん終了する

事後アンケートに進む

日記式アンケート(選択肢形式)回答完了後、必ず事後のアンケートにお進みください。

※ 事後アンケート回答後は日記式アンケートには戻ることができませんのでご注意ください！！

1月21日(日) の朝ごはん(朝食)のことについてお聞きます。

Q2.3 この日は、朝ごはん(朝食)を食べましたか。外食の場合も含めて、お答えください。
あなたご自身、配偶者(ご主人)と第一子の方について、あてはまるもの一つずつお選びください。
(それぞれ一つずつ)

- * ここで「第一子」とは、事前アンケートで学年をお伺いした「年長のお子さん」のことです。
以下、すべて同じ意味で使っています。
- * 「果物」「乳製品(牛乳、チーズ、ヨーグルトなど)」はそれだけでも朝ごはん(朝食)を「食べた」にうちに入りますが、
「コーヒー・紅茶・お茶・清涼飲料水などの嗜好品だけ」の場合は「食べなかった」をお選びください。

| | あなた ご自身 | 配偶者 (ご主人) | 第一子 | |
|-----------|-----------------------|-----------------------|-----------------------|----|
| | ↓ | ↓ | ↓ | |
| 1) 食べた | <input type="radio"/> | <input type="radio"/> | <input type="radio"/> | 1) |
| 2) 食べなかった | <input type="radio"/> | <input type="radio"/> | <input type="radio"/> | 2) |
| 3) わからない | * | <input type="radio"/> | <input type="radio"/> | 3) |

次へ

1月21日(日)の朝ごはん(朝食)のことについてお聞きします。

- Q3.3 【朝ごはん(朝食)を食べた方についてお答えください】(外食の場合も含む)
 この日は、朝ごはん(朝食)を食べ始めた時間は何時台ですか。
 また、何分くらいかけて食べましたか。
 次にあげたそれぞれの方についてお聞かせください。
 配偶者(ご主人)と第一子の方については、分からない場合は回答しなくて結構です。

a. あなたご自身 時台から 分間程度 (* 整数、半角数字で入力してください)

b. 配偶者(ご主人) 時台から 分間程度 (* 整数、半角数字で入力してください)

c. 第一子のお子さん 時台から 分間程度 (* 整数、半角数字で入力してください)

- Q4.3 【朝ごはん(朝食)を食べた方についてお答えください】(外食の場合も含む)
 この日の朝ごはん(朝食)では、何品くらい食べましたか。
 例を参考にして、次にあげたそれぞれの方についてお聞かせください。(それぞれ一つずつ)

例1)「ごはん、みそ汁、牛乳、ウインナー、果物」では5品と数えてください。
 例2)「サラダ、パン、牛乳」では3品と数えてください。
 例3)「野菜炒め、目玉焼き(付け合わせも含む)、フルーツポンチ」では3品と数えてください。

| | あなた ご自身 | 配偶者 (ご主人) | 第一子 | |
|----------|-----------------------|-----------------------|-----------------------|----|
| | ↓ | ↓ | ↓ | |
| 1) 1品 | <input type="radio"/> | <input type="radio"/> | <input type="radio"/> | 1) |
| 2) 2品 | <input type="radio"/> | <input type="radio"/> | <input type="radio"/> | 2) |
| 3) 3品 | <input type="radio"/> | <input type="radio"/> | <input type="radio"/> | 3) |
| 4) 4品 | <input type="radio"/> | <input type="radio"/> | <input type="radio"/> | 4) |
| 5) 5品 | <input type="radio"/> | <input type="radio"/> | <input type="radio"/> | 5) |
| 6) 6品 | <input type="radio"/> | <input type="radio"/> | <input type="radio"/> | 6) |
| 7) 7品 | <input type="radio"/> | <input type="radio"/> | <input type="radio"/> | 7) |
| 8) 8品以上 | <input type="radio"/> | <input type="radio"/> | <input type="radio"/> | 8) |
| 9) わからない | * | <input type="radio"/> | <input type="radio"/> | 9) |

- Q5.3 【朝ごはん(朝食)を食べた方についてお答えください】(外食の場合も含む)
 この日の朝ごはん(朝食)の「主食」は何でしたか。
 次にあげたそれぞれの方について、あてはまるものをお選びください。(それぞれ一つずつ)

| | あなた ご自身 | 配偶者 (ご主人) | 第一子 | |
|---------------------------------|-----------------------|-----------------------|-----------------------|----|
| | ↓ | ↓ | ↓ | |
| 1) ごはん(おにぎり、焼きおにぎり、もち、茶漬け含む) | <input type="radio"/> | <input type="radio"/> | <input type="radio"/> | 1) |
| 2) パン(ドーナッツ、ピザ、ホットケーキ、ハンバーガー含む) | <input type="radio"/> | <input type="radio"/> | <input type="radio"/> | 2) |
| 3) 麺類(そば、うどん、ラーメン、スパゲティ、焼きそばなど) | <input type="radio"/> | <input type="radio"/> | <input type="radio"/> | 3) |
| 4) シリアル食品(コーンフレーク、オートミールなど) | <input type="radio"/> | <input type="radio"/> | <input type="radio"/> | 4) |
| 5) その他 | <input type="radio"/> | <input type="radio"/> | <input type="radio"/> | 5) |
| 6) 特に主食といえるものは食べていない | <input type="radio"/> | <input type="radio"/> | <input type="radio"/> | 6) |
| 7) わからない | * | <input type="radio"/> | <input type="radio"/> | 7) |

次へ

Q6.3 【あなたご自身、配偶者(ご主人)と第一子の全員が朝食を食べた方にお聞きします】(外食の場合も含む)
この日の朝ごはん(朝食)で、3人全員が食べた「同じ食べ物」は何品ありましたか。
(一つだけ選択)

- 1. 1品
- 2. 2品
- 3. 3品
- 4. 4品
- 5. 5品
- 6. 6品
- 7. 7品
- 8. 8品以上
- 9. 同じものは一品もない
- 10. わからない

次へ

《日常生活に関するアンケート》

1月21日(日) 分のご協力ありがとうございました。

「次へ」ボタンを押してスタートページへお戻りください。

* なお、「朝ごはん(朝食)」を食べないというも有用な情報ですので、

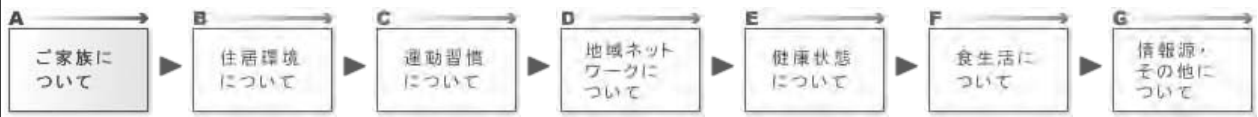
食べる食べないにかかわらず、引き続きご協力をお願いします。



次へ

* Copyright by Hakuhodo, Inc All Right Reserved *

《日常生活に関するアンケート》



A. ご家族について

AQ1 あなたご自身と配偶者(ご主人)の年齢は、次のどれにあてはまりますか。(それぞれ一つずつ)
 あなたご自身については事前のアンケートでお聞きしましたが、改めてお知らせください。


| | あなた ご自身 | 配偶者 (ご主人) | |
|-----------|-----------------------|-----------------------|----|
| | ↓ | ↓ | |
| 1) 24歳以下 | <input type="radio"/> | <input type="radio"/> | 1) |
| 2) 25～29歳 | <input type="radio"/> | <input type="radio"/> | 2) |
| 3) 30～34歳 | <input type="radio"/> | <input type="radio"/> | 3) |
| 4) 35～39歳 | <input type="radio"/> | <input type="radio"/> | 4) |
| 5) 40～44歳 | <input type="radio"/> | <input type="radio"/> | 5) |
| 6) 45～49歳 | <input type="radio"/> | <input type="radio"/> | 6) |
| 7) 50～54歳 | <input type="radio"/> | <input type="radio"/> | 7) |
| 8) 55歳以上 | <input type="radio"/> | <input type="radio"/> | 8) |

AQ2 では、あなたご自身と配偶者(ご主人)のご職業は、次のどれにあてはまりますか。(それぞれ一つずつ)

| | あなた ご自身 | 配偶者 (ご主人) | |
|---|-----------------------|-----------------------|----|
| | ↓ | ↓ | |
| 《定職があり、経営者、事業主、役員などの方》 | | | |
| 1) 専門職・自由業 (医師、弁護士、芸術家、大学教員・研究員、著述業、 税理士・司法書士など) | <input type="radio"/> | <input type="radio"/> | 1) |
| 2) 個人経営主、農林漁業 (自営の場合) | <input type="radio"/> | <input type="radio"/> | 2) |
| 3) 会社経営者、会社役員、団体役員 | <input type="radio"/> | <input type="radio"/> | 3) |
| 《定職があり、会社員、公務員、団体職員などの方》 | | | |
| 4) 管理職 (課長クラス以上) | <input type="radio"/> | <input type="radio"/> | 4) |
| 5) 事務職 (事務系一般、学校教職員など) | <input type="radio"/> | <input type="radio"/> | 5) |
| 6) 技術職／研究職 (設計、エンジニア、プログラマー、システムエンジニア、 研究員、看護師、保育士など) | <input type="radio"/> | <input type="radio"/> | 6) |
| 7) 営業職／販売職 (セールス、販売員など) | <input type="radio"/> | <input type="radio"/> | 7) |
| 8) 製造／労務職 (工場等での作業、土木建設作業、電気工事作業、 清掃作業、警備員など) | <input type="radio"/> | <input type="radio"/> | 8) |
| 9) サービス職 (理容・美容師、運転手、飲食店等の調理・接客・給仕、 介護・ホームヘルパーなど) | <input type="radio"/> | <input type="radio"/> | 9) |

| 《 家業の手伝いの方 》 | | | |
|---|---|---|-----|
| 10) 商店・商業 | <input type="radio"/> | <input type="radio"/> | 10) |
| 11) 製造業 (工場、その他の製造に関わる業務) | <input type="radio"/> | <input type="radio"/> | 11) |
| 12) その他の家業手伝い | <input type="radio"/> | <input type="radio"/> | 12) |
| 《 パート/アルバイトの方 》 | | | |
| 13) 事務職 (会社・団体・学校等の事務、文書整理、電話対応、PCデータ入力など) | <input type="radio"/> | <input type="radio"/> | 13) |
| 14) 技術職/研究職 (設計、エンジニア、プログラマー、システムエンジニア、研究補助、看護師、保育士など) | <input type="radio"/> | <input type="radio"/> | 14) |
| 15) 営業/販売職 (外勤・内勤のセールス、小売店・百貨店等の販売員・レジなど) | <input type="radio"/> | <input type="radio"/> | 15) |
| 16) 製造/労務職 (工場等での組立作業など、土木建設作業、電気工事作業、清掃作業、警備員など) | <input type="radio"/> | <input type="radio"/> | 16) |
| 17) サービス職 (理容・美容師、運転手、飲食店等の調理・給仕、接客、介護・ホームヘルパーなど) | <input type="radio"/> | <input type="radio"/> | 17) |
| 《 定職を持っていない方 》 | | | |
| 18) 専業主婦 | <input type="radio"/> | <input type="radio"/> | 18) |
| 19) 無職 | <input type="radio"/> | <input type="radio"/> | 19) |
| 20) その他 上の1)～19)のいずれにも該当しない場合、 右の欄に具体的に記入してください。 | <input type="radio"/> あなたご自身 <input type="text"/> | <input type="radio"/> 配偶者(ご主人) <input type="text"/> | 20) |
| | ↑ あなた ご自身 | ↑ 配偶者 (ご主人) | |

次へ




A. ご家族について

AQ3 【お勤めになっている方にお聞きします】
 お住まいの場所から勤め先までの通勤時間はどれくらいですか。
 (それぞれ一つずつ)

| | あなた ご自身 | 配偶者 (ご主人) | |
|-----------------|-----------------------|-----------------------|----|
| | ↓ | ↓ | |
| 1) 30分未満 | <input type="radio"/> | <input type="radio"/> | 1) |
| 2) 30分～1時間未満 | <input type="radio"/> | <input type="radio"/> | 2) |
| 3) 1時間～1時間30分未満 | <input type="radio"/> | <input type="radio"/> | 3) |
| 4) 1時間30分～2時間未満 | <input type="radio"/> | <input type="radio"/> | 4) |
| 5) 2時間以上 | <input type="radio"/> | <input type="radio"/> | 5) |
| 6) わからない | * | <input type="radio"/> | 6) |

次へ




A. ご家族について

AQ4 お子さんの学年と性別を、「第一子」(年長のお子さん)から順に5人までお聞かせください。
 学年については、あてはまるお子さんがいらっしゃらない場合は「いない」を選んでください。
 性別は、お子さんがいらっしゃらない回答欄については回答する必要はありません。

第一子から順にお答えください

| | 第一子 | 第二子 | 第三子 | 第四子 | 第五子 | |
|--------------|-----------------------|-----------------------|-----------------------|-----------------------|-----------------------|-----|
| 《 a.学年 》 | ↓ | ↓ | ↓ | ↓ | ↓ | |
| 1) 中学3年生 | <input type="radio"/> | <input type="radio"/> | <input type="radio"/> | <input type="radio"/> | <input type="radio"/> | 1) |
| 2) 中学2年生 | <input type="radio"/> | <input type="radio"/> | <input type="radio"/> | <input type="radio"/> | <input type="radio"/> | 2) |
| 3) 中学1年生 | <input type="radio"/> | <input type="radio"/> | <input type="radio"/> | <input type="radio"/> | <input type="radio"/> | 3) |
| 4) 小学6年生 | <input type="radio"/> | <input type="radio"/> | <input type="radio"/> | <input type="radio"/> | <input type="radio"/> | 4) |
| 5) 小学5年生 | <input type="radio"/> | <input type="radio"/> | <input type="radio"/> | <input type="radio"/> | <input type="radio"/> | 5) |
| 6) 小学4年生 | <input type="radio"/> | <input type="radio"/> | <input type="radio"/> | <input type="radio"/> | <input type="radio"/> | 6) |
| 7) 小学3年生 | <input type="radio"/> | <input type="radio"/> | <input type="radio"/> | <input type="radio"/> | <input type="radio"/> | 7) |
| 8) 小学2年生 | <input type="radio"/> | <input type="radio"/> | <input type="radio"/> | <input type="radio"/> | <input type="radio"/> | 8) |
| 9) 小学1年生 | <input type="radio"/> | <input type="radio"/> | <input type="radio"/> | <input type="radio"/> | <input type="radio"/> | 9) |
| 10) 未就学児・乳幼児 | * | <input type="radio"/> | <input type="radio"/> | <input type="radio"/> | <input type="radio"/> | 10) |
| 11) いない | * | <input type="radio"/> | <input type="radio"/> | <input type="radio"/> | <input type="radio"/> | 11) |
| 《 b.性別 》 | ↓ | ↓ | ↓ | ↓ | ↓ | |
| 1) 男子 | <input type="radio"/> | <input type="radio"/> | <input type="radio"/> | <input type="radio"/> | <input type="radio"/> | 1) |
| 2) 女子 | <input type="radio"/> | <input type="radio"/> | <input type="radio"/> | <input type="radio"/> | <input type="radio"/> | 2) |
| 《 c.同居状況 》 | ↓ | ↓ | ↓ | ↓ | ↓ | |
| 1) 同居している | * | <input type="radio"/> | <input type="radio"/> | <input type="radio"/> | <input type="radio"/> | 1) |
| 2) 同居していない | * | <input type="radio"/> | <input type="radio"/> | <input type="radio"/> | <input type="radio"/> | 2) |
| | 第一子 | 第二子 | 第三子 | 第四子 | 第五子 | |

次へ




A. ご家族について

AQ5 では、配偶者（ご主人）と現在同居されていますか。
（一つだけ）

1. 同居している
2. 同居していない（単身赴任、長期出張、別居など）

次へ

**B. 住環境について**

BQ1 お宅の住居についてあてはまるものを、次にあげた中からお選びください。
(一つだけ)

1. 一戸建て
2. 集合住宅(マンション・アパートなど)


BQ2 第一子([中学1年生] の [男子]) の方の通われている学校までの通学時間についてお聞きます。
遠方で1時間以上かかる場合でも、お手数ですが分単位に直してお答えください。

[中学校] までの通学時間は何分ですか。

およそ 分程度 (* 整数、半角数字で入力してください)

次へ

《日常生活に関するアンケート》



C. 運動習慣について

CQ1 あなたご自身、配偶者(ご主人)と第一子([中学1年生] の [男子]) の方の運動状況についてお聞きします。
 1週間のうち30分以上運動する日数を、次にあげた中からお選びください。
 一定でない場合でも、あえて選ぶとどれにあてはまるかお聞かせください。
 (それぞれ一つずつ)

| | あなた ご自身 | 配偶者 (ご主人) | 第一子 ([中学1年生] の [男子]) | |
|---------------|-----------------------|-----------------------|-------------------------------------|----|
| | ↓ | ↓ | ↓ | |
| 1) 0日、ほとんどしない | <input type="radio"/> | <input type="radio"/> | <input type="radio"/> | 1) |
| 2) 1日 | <input type="radio"/> | <input type="radio"/> | <input type="radio"/> | 2) |
| 3) 2日 | <input type="radio"/> | <input type="radio"/> | <input type="radio"/> | 3) |
| 4) 3日 | <input type="radio"/> | <input type="radio"/> | <input type="radio"/> | 4) |
| 5) 4日 | <input type="radio"/> | <input type="radio"/> | <input type="radio"/> | 5) |
| 6) 5日 | <input type="radio"/> | <input type="radio"/> | <input type="radio"/> | 6) |
| 7) 6日 | <input type="radio"/> | <input type="radio"/> | <input type="radio"/> | 7) |
| 8) 7日 | <input type="radio"/> | <input type="radio"/> | <input type="radio"/> | 8) |
| 9) わからない | * | <input type="radio"/> | <input type="radio"/> | 9) |

CQ2 あなたご自身、配偶者(ご主人)と第一子([中学1年生] の [男子]) の方についてお聞きします。
 スポーツのサークルやクラブに入会していらっしゃいますか。
 (それぞれ一つずつ)

| | あなた ご自身 | 配偶者 (ご主人) | 第一子 ([中学1年生] の [男子]) | |
|------------|-----------------------|-----------------------|-------------------------------------|----|
| | ↓ | ↓ | ↓ | |
| 1) 入会している | <input type="radio"/> | <input type="radio"/> | <input type="radio"/> | 1) |
| 2) 入会していない | <input type="radio"/> | <input type="radio"/> | <input type="radio"/> | 2) |
| 3) わからない | * | <input type="radio"/> | <input type="radio"/> | 3) |

CQ3 では第一子([中学1年生] の [男子]) にあたるお子さんは、放課後はどこでよく遊びますか。
 次にあげた中から、あてはまるものを一つ選んでください。
 (一つだけ)

- 1. 「屋外」で遊ぶことの方が多
- 2. 「屋内」で遊ぶことの方が多
- 3. どちらが多いか分からない
- 4. 放課後も遊ぶ時間が無い

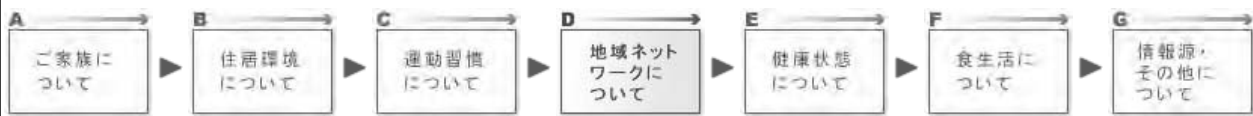
CQ4 次に、自転車に乗れるかどうかお聞きします。
 あなたご自身、配偶者(ご主人)と第一子([中学1年生] の [男子]) の方それぞれについて、あてはまるものを一つずつお選びください。
 なお、現在自転車を持っていない場合でも、乗れるかどうかをお答えください。
 (それぞれ一つずつ)

| | | | |
|--|--|--|-----|
| | | | 第一子 |
|--|--|--|-----|

| | あなた ご自身 | 配偶者 (ご主人) | ([中学1年生] の [男子]) | |
|--------------|-----------------------|-----------------------|------------------------------|----|
| | ↓ | ↓ | ↓ | |
| 1) 乗ることができる | <input type="radio"/> | <input type="radio"/> | <input type="radio"/> | 1) |
| 2) 乗ることはできない | <input type="radio"/> | <input type="radio"/> | <input type="radio"/> | 2) |

次へ

* Copyright by Hakuhodo.Inc All Right Reserved *



D. 地域ネットワークについて

DQ1 友人だと思っている人は何人くらいいますか。
 あなたご自身、配偶者（ご主人）と第一子（[中学1年生] の [男子]）の方それぞれについてお聞かせください。
 いない場合は「0」人と回答してください。
 配偶者（ご主人）と第一子のお子様については、分からない場合は回答しなくて結構です。

- a. あなたご自身 およそ 人程度（* 整数、半角数字で入力してください）
- b. 配偶者（ご主人） およそ 人程度（* 整数、半角数字で入力してください）
- c. 第一子（[中学1年生] の [男子]） およそ 人程度（* 整数、半角数字で入力してください）

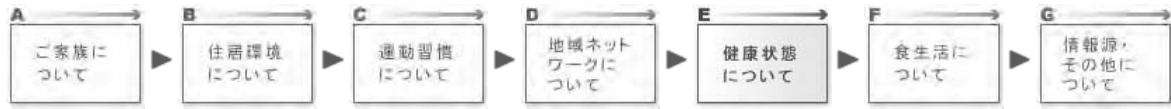
DQ2 では、身近に頼れる人や相談できる人は何人くらいいますか。
 あなたご自身、配偶者（ご主人）それぞれについてお聞かせください。
 いない場合は「0」人と回答してください。
 配偶者（ご主人）については、分からない場合は回答しなくて結構です。

- a. あなたご自身 およそ 人程度（* 整数、半角数字で入力してください）
- b. 配偶者（ご主人） およそ 人程度（* 整数、半角数字で入力してください）

DQ3 あなたご自身は、次にあげた「地域での活動」に参加していますか。
 参加しているものをすべてお選びください。
 （いくつでも）

1. 町内会・自治会の活動（マンションの管理組合は除く）
2. PTA活動
3. ボランティア活動
4. 市民活動
5. 趣味のグループ（サークル）活動
6. この中に参加しているものはない

次へ



E. 健康状態について


EQ1 ご家族の健康状態についてお聞きします。
次にあげたそれぞれの方の健康状態について、あてはまるもの一つずつお選びください。
(それぞれ一つずつ)

| | あなた ご自身 | 配偶者 (ご主人) | 第一子 〔〔 中学1年生 〕 の 〔 男子 〕〕 | 第二子 〔〔 小学6年生 〕 の 〔 女子 〕〕 | 第三子 〔〔 小学6年生 〕 の 〔 女子 〕〕 | 第四子 〔〔 小学6年生 〕 の 〔 女子 〕〕 | 第五子 〔〔 小学6年生 〕 の 〔 女子 〕〕 | |
|-------------------|-----------------------|-----------------------|-----------------------------------|-----------------------------------|-----------------------------------|-----------------------------------|-----------------------------------|----|
| 1) 健康である | <input type="radio"/> | <input type="radio"/> | <input type="radio"/> | <input type="radio"/> | <input type="radio"/> | <input type="radio"/> | <input type="radio"/> | 1) |
| 2) どちらかといえば健康である | <input type="radio"/> | <input type="radio"/> | <input type="radio"/> | <input type="radio"/> | <input type="radio"/> | <input type="radio"/> | <input type="radio"/> | 2) |
| 3) どちらかといえば健康ではない | <input type="radio"/> | <input type="radio"/> | <input type="radio"/> | <input type="radio"/> | <input type="radio"/> | <input type="radio"/> | <input type="radio"/> | 3) |
| 4) 健康ではない | <input type="radio"/> | <input type="radio"/> | <input type="radio"/> | <input type="radio"/> | <input type="radio"/> | <input type="radio"/> | <input type="radio"/> | 4) |

EQ2 あなたは、ご家族の方の現在の健康状態に不安や心配事がありますか。
あなたが不安を感じているご家族の方をすべてお選びください。
(いくつでも)

- 1. 自分自身
- 2. 配偶者(ご主人)
- 3. 第一子(〔 中学1年生 〕の〔 男子 〕)
- 4. 第二子(〔 小学6年生 〕の〔 女子 〕)
- 5. 第三子(〔 小学6年生 〕の〔 女子 〕)
- 6. 第四子(〔 小学6年生 〕の〔 女子 〕)
- 7. 第五子(〔 小学6年生 〕の〔 女子 〕)
- 8. とくにない

次へ



E. 健康状態について

EQ3 あなたは、ご家族の健康のために実施していることがありますか。
 あなたご自身、配偶者(ご主人)と第一子の方([中学1年生] の [男子]) のためを思ってあなたがしていることを、
 なるべく具体的にいくつでもお聞かせください。
 なお、一つの回答欄には一つのことをお答えください。

a. 自分自身の健康のためにしていること (具体的に)

1.
2.
3.
4.
5.

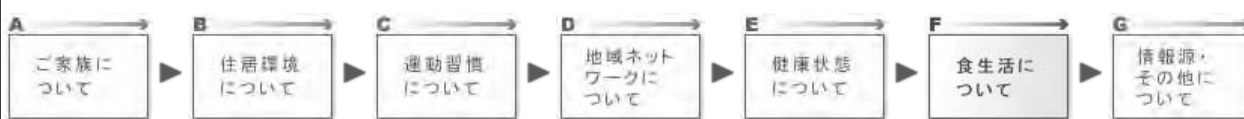
b. 配偶者(ご主人)の健康のためにしていること (具体的に)

1.
2.
3.
4.
5.

c. 第一子([中学1年生] の [男子])の健康のためにしていること (具体的に)

1.
2.
3.
4.
5.

次へ



F. 食生活について


FQ1 普段、朝ごはん(朝食)を「家族そろって」食べるのは、週に何回程度ですか。
次にあげた中から、一つだけお選びください。
(一つだけ)

- 1. 毎日
- 2. 週に5~6回
- 3. 週に3~4回
- 4. 週に1~2回
- 5. ほとんどない

FQ2 あなたご自身、配偶者(ご主人)と第一子([中学1年生] の [男子]) の方についてお聞きします。
普段は、朝食に「外食」(コンビニ、ファーストフード含む)を利用されますか。
(それぞれ一つずつ)

| | あなた ご自身 | 配偶者 (ご主人) | 第一子 ([中学1年生] の [男子]) | |
|----------------------|-----------------------|-----------------------|-------------------------------------|----|
| | ↓ | ↓ | ↓ | |
| 1) 朝食に「外食」を利用することがある | <input type="radio"/> | <input type="radio"/> | <input type="radio"/> | 1) |
| 2) 朝食に「外食」を利用することはない | <input type="radio"/> | <input type="radio"/> | <input type="radio"/> | 2) |
| 3) わからない | * | <input type="radio"/> | <input type="radio"/> | 3) |

次へ

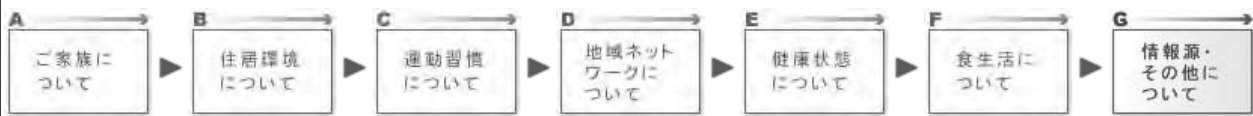


F. 食生活について

FG3 【朝食に外食を利用される方についてお答えください】
 朝食に外食を利用する場合の一人分の支払額は、およそいくらですか。
 次にあげたそれぞれの方について、あてはまるものをお選びください。
 (それぞれ一つずつ)

| | あなた ご自身 | 配偶者 (ご主人) | 第一子 ([中学1年生] の [男子]) | |
|--------------|-----------------------|-----------------------|-----------------------------------|----|
| | ↓ | ↓ | ↓ | |
| 1) 501円以上 | <input type="radio"/> | <input type="radio"/> | <input type="radio"/> | 1) |
| 2) 401円~500円 | <input type="radio"/> | <input type="radio"/> | <input type="radio"/> | 2) |
| 3) 301円~400円 | <input type="radio"/> | <input type="radio"/> | <input type="radio"/> | 3) |
| 4) 201円~300円 | <input type="radio"/> | <input type="radio"/> | <input type="radio"/> | 4) |
| 5) 101円~200円 | <input type="radio"/> | <input type="radio"/> | <input type="radio"/> | 5) |
| 6) 100円以下 | <input type="radio"/> | <input type="radio"/> | <input type="radio"/> | 6) |
| 7) わからない | * | <input type="radio"/> | <input type="radio"/> | 7) |

次へ



G. 情報源・その他(子育てに関する意見)について

GQ1 普段、携帯電話をどの程度お使いになっていますか。

通話、メールやインターネット(i-modeなど)での利用を含めてどの程度かをお聞かせください。

あなたご自身、配偶者(ご主人)と第一子([中学1年生] の [男子])の方それぞれについて、あてはまるもの一つずつお選びください。(それぞれ一つずつ)

| | あなた ご自身 | 配偶者 (ご主人) | 第一子 ([中学1年生] の [男子]) | |
|------------------------|-----------------------|-----------------------|-------------------------------------|----|
| | ↓ | ↓ | ↓ | |
| 1) 非常によく使っている | <input type="radio"/> | <input type="radio"/> | <input type="radio"/> | 1) |
| 2) よく使っている | <input type="radio"/> | <input type="radio"/> | <input type="radio"/> | 2) |
| 3) あまり使っていない | <input type="radio"/> | <input type="radio"/> | <input type="radio"/> | 3) |
| 4) ほとんど使っていない | <input type="radio"/> | <input type="radio"/> | <input type="radio"/> | 4) |
| 5) どの程度使っているかわからない | * | <input type="radio"/> | <input type="radio"/> | 5) |
| 6) 携帯電話は持っていない/持たせていない | <input type="radio"/> | <input type="radio"/> | <input type="radio"/> | 6) |

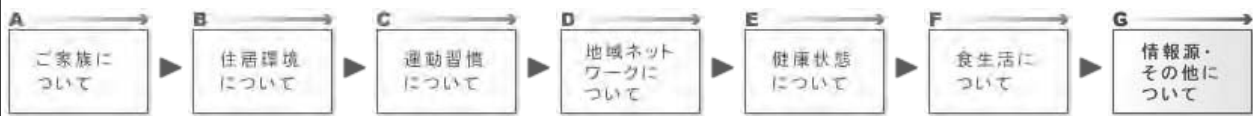
GQ2 あなたは普段、「健康」についての情報をどこから得ていますか。

あてはまるものをすべてお選びください。

(いくつでも)

- | | |
|---|--|
| <input type="checkbox"/> 1. テレビ | <input type="checkbox"/> 12. 職場 |
| <input type="checkbox"/> 2. 新聞 | <input type="checkbox"/> 13. 病院 |
| <input type="checkbox"/> 3. ラジオ | <input type="checkbox"/> 14. 薬局・ドラッグストア |
| <input type="checkbox"/> 4. インターネット | <input type="checkbox"/> 15. スポーツジム |
| <input type="checkbox"/> 5. 本(書籍)・雑誌など | <input type="checkbox"/> 16. 保健所・保健センター |
| <input type="checkbox"/> 6. 市区町村の広報紙 | <input type="checkbox"/> 17. 公民館(町・市民会館、区民会館含む) |
| <input type="checkbox"/> 7. 友人・知人 | <input type="checkbox"/> 18. 生涯学習センター |
| <input type="checkbox"/> 8. 配偶者(ご主人) | <input type="checkbox"/> 19. 図書館 |
| <input type="checkbox"/> 9. お子さん | <input type="checkbox"/> 20. その他 (具体的に: <input type="text"/>) |
| <input type="checkbox"/> 10. その他の家族(親、兄弟姉妹など) | <input type="checkbox"/> 21. とくになし |
| <input type="checkbox"/> 11. 学校 | |

次へ



G. 情報源・その他(子育てに関する意見)について

GQ3 あなたの子育てに関するご意見をお聞きます。

a. お子さんの「食生活」に関するあなたのお考えを、できるだけ具体的にいくつかもお聞かせください。

1.
2.
3.
4.
5.

b1. あなたは、お子さんに規則正しい生活習慣を身につけさせることは必要だと思いますか。

1. 必要だと思う
2. 必要だとは思わない

b2. 「そう思う理由」を、できるだけ具体的にお聞かせください。


c1. 子育て全般であなたが「もっとも大事にしていることを一つ」、できるだけ具体的にお聞かせください。

1.

c2. その他に子育て全般であなたが大事にしていることがあれば、できるだけ具体的にいくつかもお聞かせください。

2.
3.
4.
5.


次へ

**G. 情報源・その他(子育てに関する意見)について**

GQ4 第一子の方([中学1年生])の [男子] について、現在次のような「悩みや気がり」がありますか。
あてはまるものをすべてお選びください。(いくつでも)

- 1. 生活リズム(朝起きる時間や夜寝る時間など)
- 2. 歯磨き・手洗いの習慣
- 3. 入浴・洗髪など
- 4. 食事のしつけ(食事時の態度やマナーなど)
- 5. 子どもの食事のとり方(偏食、間食が多い、食の細さ、摂食障害)
- 6. 食の安全性(食品添加物や農薬、食中毒など)
- 7. いじめ
- 8. 遅刻
- 9. 不登校
- 10. 非行
- 11. その他(1~10以外)
(具体的にお聞かせください)
- 12. とくになし

次へ



G. 情報源・その他(子育てに関する意見)について

GQ5 最後に、「お宅」の年収(税込み)についてお聞きします。
 現在同居されているご家族全員の収入の合計でお答えください。
 アルバイト・パート・年金などその他の副収入も含めてお答えください。
 (一つだけ)

- | | |
|--------------------------------------|---|
| <input type="radio"/> 1. 100万円未満 | <input type="radio"/> 10. 900～1,000万円未満 |
| <input type="radio"/> 2. 100～200万円未満 | <input type="radio"/> 11. 1,000～1,100万円未満 |
| <input type="radio"/> 3. 200～300万円未満 | <input type="radio"/> 12. 1,100～1,200万円未満 |
| <input type="radio"/> 4. 300～400万円未満 | <input type="radio"/> 13. 1,200～1,500万円未満 |
| <input type="radio"/> 5. 400～500万円未満 | <input type="radio"/> 14. 1,500～2,000万円未満 |
| <input type="radio"/> 6. 500～600万円未満 | <input type="radio"/> 15. 2,000万円以上 |
| <input type="radio"/> 7. 600～700万円未満 | <input type="radio"/> 16. わからない |
| <input type="radio"/> 8. 700～800万円未満 | <input type="radio"/> 17. 答えたくない |
| <input type="radio"/> 9. 800～900万円未満 | |

次へ

1.4 インターネット調査票

NEC版調査票

日記形式調査票は1日分だけ掲載。

○月○日の朝ごはん(朝食)のことについてお聞きします。

この日は、朝ごはん(朝食)を食べましたか。外食の場合も含め、お答えください。
あなたご自身、配偶者(ご主人)と第一子の方について、あてはまるもの一つずつお選びください。

- Q1. ※第一子とは事前アンケートで学年をお伺いした「年長のお子さん」のことです。
以下、すべて同じ意味で使っています。
※「果物」「乳製品(牛乳、チーズ、ヨーグルトなど)」はそれだけでも朝ごはん(朝食)を「食べた」うちに入りますが、「コーヒー・紅茶・お茶・清涼飲料水などの嗜好品だけ」の場合は「食べなかった」をお選びください。

| | あなた ご自身 | 配偶者 (ご主人) | 第一子 |
|--------|-----------------------|-----------------------|-----------------------|
| 食べた | <input type="radio"/> | <input type="radio"/> | <input type="radio"/> |
| 食べなかった | <input type="radio"/> | <input type="radio"/> | <input type="radio"/> |
| わからない | <input type="radio"/> | <input type="radio"/> | <input type="radio"/> |

【朝ごはん(朝食)を食べた方についてお答えください】(外食の場合も含む)

この日は、朝ごはん(朝食)を食べ始めたのは何時台ですか。
また、何分くらいかけて食べましたか。
次にあげたそれぞれの方についてお聞かせください。

- Q2. 朝ごはん(朝食)を食べていない方については、回答しなくて結構です。
また、配偶者(ご主人)と第一子の方については、分からない場合は回答しなくて結構です。

- a.あなたご自身 時台から
 分間程度
- b.配偶者(ご主人) 時台から
 分間程度
- c.第一子のお子さん 時台から
 分間程度

* 回答には0以上の整数値を入力してください。

【朝ごはん(朝食)を食べた方についてお答えください】(外食の場合も含む)

この日の朝ごはん(朝食)では、何品くらい食べましたか。
次にあげたそれぞれの方についてお聞かせください。(それぞれ一つずつ)
例1)「ごはん、みそ汁、牛乳、ウインナー、果物」では5品と数えてください。
例2)「サラダ、パン、牛乳」では3品と数えてください。
例3)「野菜炒め、目玉焼き(付け合わせも含む)、フルーツポンチ」では3品と数えてください。

Q3.

| | あなた ご自身 | 配偶者 (ご主人) | 第一子 |
|--------|-----------------------|-----------------------|-----------------------|
| 1品 | <input type="radio"/> | <input type="radio"/> | <input type="radio"/> |
| 2品 | <input type="radio"/> | <input type="radio"/> | <input type="radio"/> |
| 3品 | <input type="radio"/> | <input type="radio"/> | <input type="radio"/> |
| 4品 | <input type="radio"/> | <input type="radio"/> | <input type="radio"/> |
| 5品 | <input type="radio"/> | <input type="radio"/> | <input type="radio"/> |
| 6品 | <input type="radio"/> | <input type="radio"/> | <input type="radio"/> |
| 7品 | <input type="radio"/> | <input type="radio"/> | <input type="radio"/> |
| 8品以上 | <input type="radio"/> | <input type="radio"/> | <input type="radio"/> |
| わからない | <input type="radio"/> | <input type="radio"/> | <input type="radio"/> |
| 食べなかった | <input type="radio"/> | <input type="radio"/> | <input type="radio"/> |

- Q4. 【朝ごはん(朝食)を食べた方についてお答えください】(外食の場合も含む)
この日の朝ごはん(朝食)の「主食」は何でしたか。

次にあげたそれぞれの方について、あてはまるものをお選びください。(それぞれ一つずつ)

| | あなた ご自身 | 配偶者 (ご主人) | 第一子 |
|------------------------------|-----------------------|-----------------------|-----------------------|
| ごはん(おにぎり、焼きおにぎり、もち、茶漬け含む) | <input type="radio"/> | <input type="radio"/> | <input type="radio"/> |
| パン(ドーナッツ、ピザ、ホットケーキ、ハンバーガー含む) | <input type="radio"/> | <input type="radio"/> | <input type="radio"/> |
| 麺類(そば、うどん、ラーメン、スパゲティ、焼きそばなど) | <input type="radio"/> | <input type="radio"/> | <input type="radio"/> |
| シリアル食品(コーンフレーク、オートミールなど) | <input type="radio"/> | <input type="radio"/> | <input type="radio"/> |
| その他 | <input type="radio"/> | <input type="radio"/> | <input type="radio"/> |
| 特に主食といえるものは食べていない | <input type="radio"/> | <input type="radio"/> | <input type="radio"/> |
| わからない | <input type="radio"/> | <input type="radio"/> | <input type="radio"/> |
| 食べなかった | <input type="radio"/> | <input type="radio"/> | <input type="radio"/> |

Q5. 【あなたご自身、配偶者(ご主人)と第一子の全員が朝食を食べた方にお聞きします】(外食の場合も含む)
この日の朝ごはん(朝食)で、3人全員が食べた「同じ食べ物」は何品ありましたか。(一つだけ)

- 1品
- 2品
- 3品
- 4品
- 5品
- 6品
- 7品
- 8品以上
- 同じものは一品もない
- わからない

A. ご家族について

- Q1. あなたご自身と配偶者(ご主人)の年齢は、次のどれにあてはまりますか。
あなたご自身については事前のアンケートでお聞きしましたが、改めてお知らせください。(それぞれ一つずつ)

| | あなた ご自身 | 配偶者 (ご主人) |
|--------|-----------------------|-----------------------|
| 24歳以下 | <input type="radio"/> | <input type="radio"/> |
| 25-29歳 | <input type="radio"/> | <input type="radio"/> |
| 30-34歳 | <input type="radio"/> | <input type="radio"/> |
| 35-39歳 | <input type="radio"/> | <input type="radio"/> |
| 40-44歳 | <input type="radio"/> | <input type="radio"/> |
| 45-49歳 | <input type="radio"/> | <input type="radio"/> |
| 50-54歳 | <input type="radio"/> | <input type="radio"/> |
| 55歳以上 | <input type="radio"/> | <input type="radio"/> |

- Q2. では、あなたご自身と配偶者(ご主人)のご職業は、次のどれにあてはまりますか。(それぞれ一つずつ)

| | あなた ご自身 | 配偶者 (ご主人) |
|--|-----------------------|-----------------------|
| <<定職があり、経営者、事業主、役員などの方>> 専門職・自由業 (医師、弁護士、芸術家、大学教員・研究員、著述業、税理士・司法書士など) | <input type="radio"/> | <input type="radio"/> |
| <<定職があり、経営者、事業主、役員などの方>> 個人経営主、農林漁業 (自営の場合) | <input type="radio"/> | <input type="radio"/> |
| <<定職があり、経営者、事業主、役員などの方>> 会社経営者、会社役員、団体役員 | <input type="radio"/> | <input type="radio"/> |
| <<定職があり、会社員、公務員、団体職員などの方>> 管理職 (課長クラス以上) | <input type="radio"/> | <input type="radio"/> |
| <<定職があり、会社員、公務員、団体職員などの方>> 事務職 (事務系一般、学校教職員など) | <input type="radio"/> | <input type="radio"/> |
| <<定職があり、会社員、公務員、団体職員などの方>> 技術職／研究職 (設計、エンジニア、プログラマー、システムエンジニア、研究員、看護師、保育士など) | <input type="radio"/> | <input type="radio"/> |
| <<定職があり、会社員、公務員、団体職員などの方>> 営業職／販売職 (セールス、販売員など) | <input type="radio"/> | <input type="radio"/> |
| <<定職があり、会社員、公務員、団体職員などの方>> 製造／労務職 (工場等での作業、土木建設作業、電気工事作業、清掃作業、警備員など) | <input type="radio"/> | <input type="radio"/> |
| <<定職があり、会社員、公務員、団体職員などの方>> サービス職 (理容・美容師、運転手、飲食店等の調理・接客・給仕、介護・ホームヘルパーなど) | <input type="radio"/> | <input type="radio"/> |
| <<家業の手伝いの方>> 商店・商業 | <input type="radio"/> | <input type="radio"/> |
| <<家業の手伝いの方>> 製造業 (工場、その他の製造に関わる業務) | <input type="radio"/> | <input type="radio"/> |
| <<家業の手伝いの方>> その他の家業手伝い | <input type="radio"/> | <input type="radio"/> |
| <<パート／アルバイトの方>> 事務職 (会社・団体・学校等の事務、文書整理、電話対応、PCデータ入力など) | <input type="radio"/> | <input type="radio"/> |
| <<パート／アルバイトの方>> 技術職／研究職 (設計、エンジニア、プログラマー、システムエンジニア、研究補助、看護師、保育士など) | <input type="radio"/> | <input type="radio"/> |
| <<パート／アルバイトの方>> 営業／販売職 (外勤・内勤のセールス、小売店・百貨店等の販売員・レジなど) | <input type="radio"/> | <input type="radio"/> |

| | | |
|---|-----------------------|-----------------------|
| <<パート/アルバイトの方>> 製造/労務職 (工場等での組立作業など、土木建設作業、電気工事作業、清掃作業、警備員など) | <input type="radio"/> | <input type="radio"/> |
| <<パート/アルバイトの方>> サービス職 (理容・美容師、運転手、飲食店等の調理・給仕、接客、介護・ホームヘルパーなど) | <input type="radio"/> | <input type="radio"/> |
| <<定職を持っていない方>> 専業主婦 | <input type="radio"/> | <input type="radio"/> |
| <<定職を持っていない方>> 無職 | <input type="radio"/> | <input type="radio"/> |
| その他(右下に具体的に入力してください) | <input type="radio"/> | <input type="radio"/> |
| | | |

- Q3. 【お勤めになられている方にお聞きします】
お住まいの場所から勤め先までの通勤時間はどれくらいですか。(それぞれ一つずつ)

| | あなた ご自身 | 配偶者 (ご主人) |
|------------------|-----------------------|-----------------------|
| 30分未満 | <input type="radio"/> | <input type="radio"/> |
| 30分-1時間未満 | <input type="radio"/> | <input type="radio"/> |
| 1時間-1時間30分未満 | <input type="radio"/> | <input type="radio"/> |
| 1時間30分-2時間未満 | <input type="radio"/> | <input type="radio"/> |
| 2時間以上 | <input type="radio"/> | <input type="radio"/> |
| わからない | <input type="radio"/> | <input type="radio"/> |
| 通勤していない(在宅・無職など) | <input type="radio"/> | <input type="radio"/> |

- Q4. お子さんの学年と性別を、「第一子」(年長のお子さん)から順に5人までお聞かせください。
学年については、あてはまるお子さんがいらっしゃらない場合は「いない」を選んでください。
お子さんがいらっしゃらない回答欄については「いない」をお選びください。(それぞれ一つずつ)

| | 第一子 | 第二子 | 第三子 | 第四子 | 第五子 |
|--------------|-----------------------|-----------------------|-----------------------|-----------------------|-----------------------|
| 【男性】中学3年生 | <input type="radio"/> | <input type="radio"/> | <input type="radio"/> | <input type="radio"/> | <input type="radio"/> |
| 【女性】中学3年生 | <input type="radio"/> | <input type="radio"/> | <input type="radio"/> | <input type="radio"/> | <input type="radio"/> |
| 【男性】中学2年生 | <input type="radio"/> | <input type="radio"/> | <input type="radio"/> | <input type="radio"/> | <input type="radio"/> |
| 【女性】中学2年生 | <input type="radio"/> | <input type="radio"/> | <input type="radio"/> | <input type="radio"/> | <input type="radio"/> |
| 【男性】中学1年生 | <input type="radio"/> | <input type="radio"/> | <input type="radio"/> | <input type="radio"/> | <input type="radio"/> |
| 【女性】中学1年生 | <input type="radio"/> | <input type="radio"/> | <input type="radio"/> | <input type="radio"/> | <input type="radio"/> |
| 【男性】小学6年生 | <input type="radio"/> | <input type="radio"/> | <input type="radio"/> | <input type="radio"/> | <input type="radio"/> |
| 【女性】小学6年生 | <input type="radio"/> | <input type="radio"/> | <input type="radio"/> | <input type="radio"/> | <input type="radio"/> |
| 【男性】小学5年生 | <input type="radio"/> | <input type="radio"/> | <input type="radio"/> | <input type="radio"/> | <input type="radio"/> |
| 【女性】小学5年生 | <input type="radio"/> | <input type="radio"/> | <input type="radio"/> | <input type="radio"/> | <input type="radio"/> |
| 【男性】小学4年生 | <input type="radio"/> | <input type="radio"/> | <input type="radio"/> | <input type="radio"/> | <input type="radio"/> |
| 【女性】小学4年生 | <input type="radio"/> | <input type="radio"/> | <input type="radio"/> | <input type="radio"/> | <input type="radio"/> |
| 【男性】小学3年生 | <input type="radio"/> | <input type="radio"/> | <input type="radio"/> | <input type="radio"/> | <input type="radio"/> |
| 【女性】小学3年生 | <input type="radio"/> | <input type="radio"/> | <input type="radio"/> | <input type="radio"/> | <input type="radio"/> |
| 【男性】小学2年生 | <input type="radio"/> | <input type="radio"/> | <input type="radio"/> | <input type="radio"/> | <input type="radio"/> |
| 【女性】小学2年生 | <input type="radio"/> | <input type="radio"/> | <input type="radio"/> | <input type="radio"/> | <input type="radio"/> |
| 【男性】小学1年生 | <input type="radio"/> | <input type="radio"/> | <input type="radio"/> | <input type="radio"/> | <input type="radio"/> |
| 【女性】小学1年生 | <input type="radio"/> | <input type="radio"/> | <input type="radio"/> | <input type="radio"/> | <input type="radio"/> |
| 【男性】未就学児・乳幼児 | <input type="radio"/> | <input type="radio"/> | <input type="radio"/> | <input type="radio"/> | <input type="radio"/> |
| 【女性】未就学児・乳幼児 | <input type="radio"/> | <input type="radio"/> | <input type="radio"/> | <input type="radio"/> | <input type="radio"/> |
| いない | <input type="radio"/> | <input type="radio"/> | <input type="radio"/> | <input type="radio"/> | <input type="radio"/> |

- Q5. 【第二子～第五子のお子さんがいらっしゃる方にお聞きます。】
第二子～第五子のお子さんと同居されていますか。
お子さんがいらっしゃらない回答欄については「いない」をお選びください。(それぞれ一つずつ)

| | 第二子 | 第三子 | 第四子 | 第五子 |
|---------|-----------------------|-----------------------|-----------------------|-----------------------|
| 同居している | <input type="radio"/> | <input type="radio"/> | <input type="radio"/> | <input type="radio"/> |
| 同居していない | <input type="radio"/> | <input type="radio"/> | <input type="radio"/> | <input type="radio"/> |
| いない | <input type="radio"/> | <input type="radio"/> | <input type="radio"/> | <input type="radio"/> |

- Q6. では、配偶者(ご主人)と現在同居されていますか。(一つだけ)

- 同居している
 同居していない (単身赴任、長期出張、別居など)

B. 住環境について

- Q7. お宅の住居についてあてはまるものを、次にあげた中からお選びください。(一つだけ)

- 一戸建て
 集合住宅(マンション・アパートなど)

- Q8. 第一子の方の通われている学校までの通学時間についてお聞きます。
遠方で1時間以上かかる場合でも、お手数ですが分単位に直してお答えください。

およそ 分程度

* 回答には 1 以上 999 以下の整数値を入力してください。

C. 運動習慣について

- Q9. あなたご自身、配偶者(ご主人)と第一子の方の運動状況について
お聞きます。1週間のうち30分以上運動する日数を、次にあげた中からお選びください。
一定でない場合でも、あえて選ぶとどれにあてはまるかお聞かせください。(それぞれ一つずつ)

| | あなた ご自身 | 配偶者 (ご主人) | 第一子 |
|------------|-----------------------|-----------------------|-----------------------|
| 0日、ほとんどしない | <input type="radio"/> | <input type="radio"/> | <input type="radio"/> |
| 1日 | <input type="radio"/> | <input type="radio"/> | <input type="radio"/> |
| 2日 | <input type="radio"/> | <input type="radio"/> | <input type="radio"/> |
| 3日 | <input type="radio"/> | <input type="radio"/> | <input type="radio"/> |
| 4日 | <input type="radio"/> | <input type="radio"/> | <input type="radio"/> |
| 5日 | <input type="radio"/> | <input type="radio"/> | <input type="radio"/> |
| 6日 | <input type="radio"/> | <input type="radio"/> | <input type="radio"/> |
| 7日 | <input type="radio"/> | <input type="radio"/> | <input type="radio"/> |
| わからない | <input type="radio"/> | <input type="radio"/> | <input type="radio"/> |

Q10. あなたご自身、配偶者(ご主人)と第一子の方についてお聞きします。
スポーツのサークルやクラブに入会していらっしゃいますか。(それぞれ一つずつ)

| | あなた ご自身 | 配偶者 (ご主人) | 第一子 |
|---------|-----------------------|-----------------------|-----------------------|
| 入会している | <input type="radio"/> | <input type="radio"/> | <input type="radio"/> |
| 入会していない | <input type="radio"/> | <input type="radio"/> | <input type="radio"/> |
| わからない | <input type="radio"/> | <input type="radio"/> | <input type="radio"/> |

Q11. では第一子にあたるお子さんは、放課後はどこでよく遊びますか。
次にあげた中から、あてはまるもの一つを選んでください。(一つだけ)

- 「屋外」で遊ぶことの方が多い
- 「屋内」で遊ぶことの方が多い
- どちらが多いか分からない
- 放課後も遊ぶ時間が無い

Q12. 次に、自転車に乗れるかどうかお聞きします。
あなたご自身、配偶者(ご主人)と第一子の方それぞれについて、
あてはまるもの一つずつお選びください。(それぞれ一つずつ)
なお、現在自転車を持っていない場合でも、乗れるかどうかをお答えください。

| | あなた ご自身 | 配偶者 (ご主人) | 第一子 |
|-----------|-----------------------|-----------------------|-----------------------|
| 乗ることができる | <input type="radio"/> | <input type="radio"/> | <input type="radio"/> |
| 乗ることはできない | <input type="radio"/> | <input type="radio"/> | <input type="radio"/> |

D. 地域ネットワークについて

Q13. 友人だと思っている人は何人くらいいますか。
あなたご自身、配偶者(ご主人)と第一子の方それぞれについて
お聞かせください。いない場合は「0」人と回答してください。
配偶者(ご主人)と第一子のお子様については、分からない場合は回答しなくて結構です。

- a. あなたご自身 およそ 人程度
- b. 配偶者(ご主人) およそ 人程度
- c. 第一子のお子さん およそ 人程度

* 回答には 0 以上 999 以下の整数値を入力してください。

Q14. では、身近に頼れる人や相談できる人は何人くらいいますか。
あなたご自身、配偶者(ご主人)それぞれについてお聞かせください。
いない場合は「0」人と回答してください。
配偶者(ご主人)については、分からない場合は回答しなくて結構です。

- a. あなたご自身 およそ 人程度
- b. 配偶者(ご主人) およそ 人程度

* 回答には 0 以上 999 以下の整数値を入力してください。

Q15. あなたご自身は、次にあげた「地域での活動」に参加していますか。
参加しているものをすべてお選びください。(いくつでも)

- 町内会・自治会の活動(マンションの管理組合は除く)
- PTA活動
- ボランティア活動
- 市民活動
- 趣味のグループ(サークル)活動
- この中に参加しているものはない

PAGE 10

E. 健康状態について

Q16. ご家族の健康状態についてお聞きします。
次にあげたそれぞれの方の健康状態について、あてはまるもの一つずつお選びください。(それぞれ一つずつ)
お子さんがいらっしゃらない回答欄については「いない」をお選びください。

| | あなた ご自身 | 配偶者 (ご主人) | 第一子 | 第二子 | 第三子 | 第四子 | 第五子 |
|----------------|-----------------------|-----------------------|-----------------------|-----------------------|-----------------------|-----------------------|-----------------------|
| 健康である | <input type="radio"/> | <input type="radio"/> | <input type="radio"/> | <input type="radio"/> | <input type="radio"/> | <input type="radio"/> | <input type="radio"/> |
| どちらかといえば健康である | <input type="radio"/> | <input type="radio"/> | <input type="radio"/> | <input type="radio"/> | <input type="radio"/> | <input type="radio"/> | <input type="radio"/> |
| どちらかといえば健康ではない | <input type="radio"/> | <input type="radio"/> | <input type="radio"/> | <input type="radio"/> | <input type="radio"/> | <input type="radio"/> | <input type="radio"/> |
| 健康ではない | <input type="radio"/> | <input type="radio"/> | <input type="radio"/> | <input type="radio"/> | <input type="radio"/> | <input type="radio"/> | <input type="radio"/> |
| いない | <input type="radio"/> | <input type="radio"/> | <input type="radio"/> | <input type="radio"/> | <input type="radio"/> | <input type="radio"/> | <input type="radio"/> |

Q17. あなたは、ご家族の方の現在の健康状態に不安や心配事がありますか。
あなたが不安を感じているご家族の方をすべてお選びください。(いくつでも)
あてはまるお子さんがいらっしゃらない場合はお選びいただけなくて結構です。

- 自分自身
- 配偶者(ご主人)
- 第一子
- 第二子
- 第三子
- 第四子
- 第五子
- とくにない

PAGE 11

Q18. あなたは、あなたご自身の健康のために実施していることがありますか。
あなたご自身のためを思ってあなたがしていることを、
なるべく具体的にいくつでもお聞かせください。
なお、一つの回答欄には一つのことをお答えください。

- 1)
- 2)
- 3)
- 4)
- 5)

Q19. あなたは、配偶者(ご主人)の健康のために実施していることがありますか。
配偶者(ご主人)のためを思ってあなたがしていることを、
なるべく具体的にいくつでもお聞かせください。
なお、一つの回答欄には一つのことをお答えください。

- 1)
- 2)
- 3)
- 4)
- 5)

Q20. あなたは、第一子の方の健康のために実施していることがありますか。第一子の方のためを思ってあなたがしていることを、なるべく具体的にいくつでもお聞かせください。なお、一つの回答欄には一つのことをお答えください。

- 1)
- 2)
- 3)
- 4)
- 5)

F. 食生活について

Q21. 普段、朝ごはん(朝食)を「家族そろって」食べるのは、週に何回程度ですか。次にあげた中から、一つだけお選びください。(一つだけ)

- 毎日
- 週に5-6回
- 週に3-4回
- 週に1-2回
- ほとんどない

Q22. あなたご自身、配偶者(ご主人)と第一子の方についてお聞きます。普段は、朝食に「外食」(コンビニ、ファーストフード含む)を利用されますか。(それぞれ一つずつ)

| | あなた ご自身 | 配偶者 (ご主人) | 第一子 |
|-------------------|-----------------------|-----------------------|-----------------------|
| 朝食に「外食」を利用することがある | <input type="radio"/> | <input type="radio"/> | <input type="radio"/> |
| 朝食に「外食」を利用することはない | <input type="radio"/> | <input type="radio"/> | <input type="radio"/> |
| わからない | <input type="radio"/> | <input type="radio"/> | <input type="radio"/> |

Q23. 【朝食に外食を利用される方についてお答えください】朝食に外食を利用する場合の一人分の支払額は、およそいくらですか。次にあげたそれぞれの方について、あてはまるものをお選びください。(それぞれ一つずつ)

| | あなた ご自身 | 配偶者 (ご主人) | 第一子 |
|-----------|-----------------------|-----------------------|-----------------------|
| 501円以上 | <input type="radio"/> | <input type="radio"/> | <input type="radio"/> |
| 401円-500円 | <input type="radio"/> | <input type="radio"/> | <input type="radio"/> |
| 301円-400円 | <input type="radio"/> | <input type="radio"/> | <input type="radio"/> |
| 201円-300円 | <input type="radio"/> | <input type="radio"/> | <input type="radio"/> |
| 101円-200円 | <input type="radio"/> | <input type="radio"/> | <input type="radio"/> |

| | | | |
|--------|-----------------------|-----------------------|-----------------------|
| | <input type="radio"/> | <input type="radio"/> | <input type="radio"/> |
| 100円以下 | <input type="radio"/> | <input type="radio"/> | <input type="radio"/> |
| わからない | <input type="radio"/> | <input type="radio"/> | <input type="radio"/> |
| 利用しない | <input type="radio"/> | <input type="radio"/> | <input type="radio"/> |

G. 情報源・その他(子育てに関する意見)について

- Q24. 普段、携帯電話をどの程度お使いになっていますか。
 通話、メールやインターネット(i-modeなど)での利用を含めてどの程度かをお聞かせください。
 あなたご自身、配偶者(ご主人)と第一子の方それぞれについて、
 あてはまるもの一つずつお選びください。(それぞれ一つずつ)

| | あなた ご自身 | 配偶者 (ご主人) | 第一子 |
|---------------------|-----------------------|-----------------------|-----------------------|
| 非常によく使っている | <input type="radio"/> | <input type="radio"/> | <input type="radio"/> |
| よく使っている | <input type="radio"/> | <input type="radio"/> | <input type="radio"/> |
| あまり使っていない | <input type="radio"/> | <input type="radio"/> | <input type="radio"/> |
| ほとんど使っていない | <input type="radio"/> | <input type="radio"/> | <input type="radio"/> |
| どの程度使っているかわからない | <input type="radio"/> | <input type="radio"/> | <input type="radio"/> |
| 携帯電話は持っていない/持たせていない | <input type="radio"/> | <input type="radio"/> | <input type="radio"/> |

- Q25. あなたは普段、「健康」についての情報をどこから得ていますか。
 あてはまるものをすべてお選びください。

- テレビ
 新聞
 ラジオ
 インターネット
 本(書籍)・雑誌など
 市区町村の広報紙
 友人・知人
 配偶者(ご主人)
 お子さん
 その他の家族(親、兄弟姉妹など)
 学校
 職場
 病院
 薬局・ドラッグストア
 スポーツジム
 保健所・保健センター
 公民館(町・市民会館、区民会館含む)
 生涯学習センター
 図書館
 その他:具体的に
 とくになし

あなたの子育てに関するご意見をお聞きます。

- Q26. お子さんの「食生活」に関するあなたのお考えを、できるだけ具体的にいくつかもお聞かせください。

- 1)
 2)
 3)

4)

5)

Q27. あなたは、お子さんに規則正しい生活習慣を身につけさせることは必要だと思いますか。

- 必要だと思う
- 必要だとは思わない

Q28. 「そう思う理由」を、できるだけ具体的にお聞かせください。

Q29. 子育て全般であなたが「もっとも大事にしていることを一つ」、できるだけ具体的にお聞かせください。

Q30. その他に子育て全般であなたが大事にしていることがあれば、できるだけ具体的にいくつでもお聞かせください。

1)

2)

3)

4)

5)

PAGE 16

Q31. 第一子の方について、現在次のような「悩みや気がかり」がありますか。あてはまるものをすべてお選びください。

- 生活リズム(朝起きる時間や夜寝る時間など)
- 歯磨き・手洗いの習慣
- 入浴・洗髪など
- 食事のしつけ(食事時の態度やマナーなど)
- 子どもの食事のとり方(偏食、間食が多い、食の細さ、摂食障害)
- 食の安全性(食品添加物や農薬、食中毒など)
- いじめ
- 遅刻
- 不登校
- 非行
- その他:具体的に

- とくになし

最後に、「お宅」の年収(税込み)についてお聞きします。
Q32. 現在同居されているご家族全員の収入の合計でお答えください。
アルバイト・パート・年金などその他の副収入も含めてお答えください。(一つだけ)

- | | |
|-----------------------------------|---------------------------------------|
| <input type="radio"/> 100万円未満 | <input type="radio"/> 900－1,000万円未満 |
| <input type="radio"/> 100－200万円未満 | <input type="radio"/> 1,000－1,100万円未満 |
| <input type="radio"/> 200－300万円未満 | <input type="radio"/> 1,100－1,200万円未満 |
| <input type="radio"/> 300－400万円未満 | <input type="radio"/> 1,200－1,500万円未満 |
| <input type="radio"/> 400－500万円未満 | <input type="radio"/> 1,500－2,000万円未満 |
| <input type="radio"/> 500－600万円未満 | <input type="radio"/> 2,000万円以上 |
| <input type="radio"/> 600－700万円未満 | <input type="radio"/> わからない |
| <input type="radio"/> 700－800万円未満 | <input type="radio"/> 答えたくない |
| <input type="radio"/> 800－900万円未満 | |

2 基本集計表

GT表 スクリーニング調査結果 1. 条件該当者ベース

表の上段の数字:実数、下段の数字:%

#0001 第一子32層別(スクリーニング調査)

| サンプル数 | 共働き・一人っ子・男子・中学生 | 共働き・一人っ子・男子・小学5～6年生 | 共働き・一人っ子・男子・小学3～4年生 | 共働き・一人っ子・男子・小学1～2年生 | 共働き・一人っ子・女子・中学生 | 共働き・一人っ子・女子・小学5～6年生 | 共働き・一人っ子・女子・小学3～4年生 | 共働き・一人っ子・女子・小学1～2年生 | 共働き・子ども複数・男子・中学生 | 共働き・子ども複数・男子・小学5～6年生 | 共働き・子ども複数・男子・小学3～4年生 | 共働き・子ども複数・男子・小学1～2年生 | |
|-------|-----------------|---------------------|---------------------|---------------------|-----------------|---------------------|---------------------|---------------------|------------------|----------------------|----------------------|----------------------|-----------|
| (全体) | 2304 | 26 1.1 | 33 1.4 | 38 1.6 | 31 1.3 | 47 2.0 | 26 1.1 | 41 1.8 | 29 1.3 | 156 6.8 | 88 3.8 | 61 2.6 | 45 2.0 |
| (TSR) | 753 | 9 1.2 | 7 0.9 | 13 1.7 | 6 0.8 | 13 1.7 | 6 0.8 | 15 2.0 | 6 0.8 | 65 8.6 | 27 3.6 | 22 2.9 | 19 2.5 |
| (NEC) | 1551 | 17 1.1 | 26 1.7 | 25 1.6 | 25 1.6 | 34 2.2 | 20 1.3 | 26 1.7 | 23 1.5 | 91 5.9 | 61 3.9 | 39 2.5 | 26 1.7 |

#0001 第一子32層別(スクリーニング調査)

| サンプル数 | 共働き・子ども複数・女子・中学生 | 共働き・子ども複数・女子・小学5～6年生 | 共働き・子ども複数・女子・小学3～4年生 | 共働き・子ども複数・女子・小学1～2年生 | 非共働き・一人っ子・男子・中学生 | 非共働き・一人っ子・男子・小学5～6年生 | 非共働き・一人っ子・男子・小学3～4年生 | 非共働き・一人っ子・男子・小学1～2年生 | 非共働き・一人っ子・女子・中学生 | 非共働き・一人っ子・女子・小学5～6年生 | 非共働き・一人っ子・女子・小学3～4年生 | 非共働き・一人っ子・女子・小学1～2年生 | |
|-------|------------------|----------------------|----------------------|----------------------|------------------|----------------------|----------------------|----------------------|------------------|----------------------|----------------------|----------------------|-----------|
| (全体) | 2304 | 115 5.0 | 86 3.7 | 73 3.2 | 39 1.7 | 39 1.7 | 41 1.8 | 38 1.6 | 42 1.8 | 47 2.0 | 40 1.7 | 51 2.2 | 44 1.9 |
| (TSR) | 753 | 56 7.4 | 32 4.2 | 29 3.9 | 10 1.3 | 5 0.7 | 9 1.2 | 5 0.7 | 13 1.7 | 7 0.9 | 12 1.6 | 14 1.9 | 10 1.3 |
| (NEC) | 1551 | 59 3.8 | 54 3.5 | 44 2.8 | 29 1.9 | 34 2.2 | 32 2.1 | 33 2.1 | 29 1.9 | 40 2.6 | 28 1.8 | 37 2.4 | 34 2.2 |

#0001 第一子32層別(スクリーニング調査)

| サンプル数 | 非共働き・子ども複数・男子・中学生 | 非共働き・子ども複数・男子・小学5～6年生 | 非共働き・子ども複数・男子・小学3～4年生 | 非共働き・子ども複数・男子・小学1～2年生 | 非共働き・子ども複数・女子・中学生 | 非共働き・子ども複数・女子・小学5～6年生 | 非共働き・子ども複数・女子・小学3～4年生 | 非共働き・子ども複数・女子・小学1～2年生 | |
|-------|-------------------|-----------------------|-----------------------|-----------------------|-------------------|-----------------------|-----------------------|-----------------------|------------|
| (全体) | 2304 | 150 6.5 | 123 5.3 | 124 5.4 | 143 6.2 | 133 5.8 | 109 4.7 | 133 5.8 | 113 4.9 |
| (TSR) | 753 | 47 6.2 | 42 5.6 | 43 5.7 | 55 7.3 | 36 4.8 | 34 4.5 | 46 6.1 | 40 5.3 |
| (NEC) | 1551 | 103 6.6 | 81 5.2 | 81 5.2 | 88 5.7 | 97 6.3 | 75 4.8 | 87 5.6 | 73 4.7 |

#0002 PQ1a. 性別(スクリーニング調査)

| サンプル数 | 男性 | 女性 |
|-------|------|---------------|
| (全体) | 2304 | 2304 100.0 |
| (TSR) | 753 | 753 100.0 |
| (NEC) | 1551 | 1551 100.0 |

#0003

PQ1b. 年齢(スクリーニング調査)

| サンプル数 | 24歳以下 | 25～29歳 | 30～34歳 | 35～39歳 | 40～44歳 | 45～49歳 | 50～54歳 | 55歳以上 | |
|-------|-------|----------|-----------|-------------|-------------|-------------|------------|-----------|----------|
| (全体) | 2304 | 1 0.0 | 36 1.6 | 286 12.4 | 937 40.7 | 835 36.2 | 182 7.9 | 24 1.0 | 3 0.1 |
| (TSR) | 753 | - | 22 2.9 | 112 14.9 | 327 43.4 | 230 30.5 | 49 6.5 | 12 1.6 | 1 0.1 |
| (NEC) | 1551 | 1 0.1 | 14 0.9 | 174 11.2 | 610 39.3 | 605 39.0 | 133 8.6 | 12 0.8 | 2 0.1 |

#0004

PQ1c. 未既婚別(スクリーニング調査)

| サンプル数 | 未婚 | 結婚している | 離別・死別で現在は独身 |
|-------|------|--------|---------------|
| (全体) | 2304 | - | 2304 100.0 |
| (TSR) | 753 | - | 753 100.0 |
| (NEC) | 1551 | - | 1551 100.0 |

#0005

PQ2. 家族構成(スクリーニング調査)

| サンプル数 | あなた1人だけの世帯 | 1世代世帯:夫婦2人だけの世帯 | 2世代世帯:夫婦と子供だけの世帯 | 3世代世帯:夫婦と子供と祖父母のいる世帯 | その他 |
|-------|------------|-----------------|------------------|----------------------|-----|
| (全体) | 2304 | - | - | 2304 100.0 | - |
| (TSR) | 753 | - | - | 753 100.0 | - |
| (NEC) | 1551 | - | - | 1551 100.0 | - |

#0006

PQ3. 子どもの人数(スクリーニング調査)

| サンプル数 | 1人 | 2人 | 3人 | 4人 | 5人 | 6人以上 | 子供はいない |
|-------|------|-------------|--------------|-------------|-----------|-----------|----------|
| (全体) | 2304 | 613 26.6 | 1278 55.5 | 350 15.2 | 47 2.0 | 13 0.6 | 3 0.1 |
| (TSR) | 753 | 150 19.9 | 448 59.5 | 143 19.0 | 8 1.1 | 3 0.4 | 1 0.1 |
| (NEC) | 1551 | 463 29.9 | 830 53.5 | 207 13.3 | 39 2.5 | 10 0.6 | 2 0.1 |

#0007

PQ4a. 第一子の性別(スクリーニング調査)

| サンプル数 | 男性 | 女性 | |
|-------|------|--------------|--------------|
| (全体) | 2304 | 1178 51.1 | 1126 48.9 |
| (TSR) | 753 | 387 51.4 | 366 48.6 |
| (NEC) | 1551 | 791 51.0 | 760 49.0 |

#0008

PQ4b. 第一子の学年(スクリーニング調査)

| サンプル数 | 社会人 | 大学生・短大生・高専生・大学院生 | 専門学校生 | 高校生・浪人生 | 中学3年生 | 中学2年生 | 中学1年生 | 小学6年生 | 小学5年生 | 小学4年生 | 小学3年生 | 小学2年生 |
|-------|------|------------------|-------|---------|-------------|-------------|------------|-------------|-------------|-------------|-------------|-------------|
| (全体) | 2304 | - | - | - | 242 10.5 | 242 10.5 | 229 9.9 | 263 11.4 | 283 12.3 | 295 12.8 | 264 11.5 | 251 10.9 |
| (TSR) | 753 | - | - | - | 75 10.0 | 84 11.2 | 79 10.5 | 89 11.8 | 80 10.6 | 93 12.4 | 94 12.5 | 79 10.5 |
| (NEC) | 1551 | - | - | - | 167 10.8 | 158 10.2 | 150 9.7 | 174 11.2 | 203 13.1 | 202 13.0 | 170 11.0 | 172 11.1 |

#0008 PQ4b. 第一子の学年 (スクリーニング調査)

| | サンプル数 | 小学1年生 | 乳幼児・未就学児 | その他 |
|-------|-------|-------------|----------|-----|
| (全体) | 2304 | 235 10.2 | - | - |
| (TSR) | 753 | 80 10.6 | - | - |
| (NEC) | 1551 | 155 10.0 | - | - |

#0009 PQ4c. 第一子の同居状況 (スクリーニング調査)

| | サンプル数 | 同居している | 同居していない |
|-------|-------|---------------|---------|
| (全体) | 2304 | 2304 100.0 | - |
| (TSR) | 753 | 753 100.0 | - |
| (NEC) | 1551 | 1551 100.0 | - |

#0010 PQ5a. 夫婦の就労形態 (スクリーニング調査)

| | サンプル数 | 共働き | ご主人のみ働いている(あなたは専業主婦) | あなたが働いている(ご主人は無職) | 夫婦共に働いていない |
|-------|-------|-------------|----------------------|-------------------|------------|
| (全体) | 2304 | 934 40.5 | 1361 59.1 | 9 0.4 | - |
| (TSR) | 753 | 335 44.5 | 418 55.5 | - | - |
| (NEC) | 1551 | 599 38.6 | 943 60.8 | 9 0.6 | - |

#0011 PQ5b. 収入のタイプ (スクリーニング調査)

| | サンプル数 | 給与所得だけ(パート・アルバイト含む) | どちらかといえば給与所得の割合が多い | どちらかといえば給与所得「以外」の割合が多い | 給与所得「以外」の収入だけ(自営業主など) | その他 | 収入は無い |
|-------|-------|---------------------|--------------------|------------------------|-----------------------|-----|-------|
| (全体) | 2304 | 2136 92.7 | 168 7.3 | - | - | - | - |
| (TSR) | 753 | 708 94.0 | 45 6.0 | - | - | - | - |
| (NEC) | 1551 | 1428 92.1 | 123 7.9 | - | - | - | - |

#0012 PQ6. 本調査協力意向 (スクリーニング調査)

| | サンプル数 | 協力する | 協力できない |
|-------|-------|---------------|--------|
| (全体) | 2304 | 2304 100.0 | - |
| (TSR) | 753 | 753 100.0 | - |
| (NEC) | 1551 | 1551 100.0 | - |

#0012 PQ6. 本調査協力意向 (スクリーニング調査)

| | サンプル数 | 協力する | 協力できない |
|-------|-------|---------------|--------|
| (全体) | 2304 | 2304 100.0 | - |
| (TSR) | 753 | 753 100.0 | - |
| (NEC) | 1551 | 1551 100.0 | - |

GT表 スクリーニング調査結果 2. 本調査協力依頼者ベース

表の上段の数字:実数、下段の数字:%

#0001 第一子32層別(スクリーニング調査)

| サンプル数 | 共働き・一人っ子・男子・中学生 | 共働き・一人っ子・男子・小学5～6年生 | 共働き・一人っ子・男子・小学3～4年生 | 共働き・一人っ子・男子・小学1～2年生 | 共働き・一人っ子・女子・中学生 | 共働き・一人っ子・女子・小学5～6年生 | 共働き・一人っ子・女子・小学3～4年生 | 共働き・一人っ子・女子・小学1～2年生 | 共働き・子ども複数・男子・中学生 | 共働き・子ども複数・男子・小学5～6年生 | 共働き・子ども複数・男子・小学3～4年生 | 共働き・子ども複数・男子・小学1～2年生 | |
|-------|-----------------|---------------------|---------------------|---------------------|-----------------|---------------------|---------------------|---------------------|------------------|----------------------|----------------------|----------------------|-----------|
| (全体) | 1005 | 13 1.3 | 17 1.7 | 12 1.2 | 16 1.6 | 18 1.8 | 13 1.3 | 18 1.8 | 7 0.7 | 68 6.8 | 35 3.5 | 32 3.2 | 17 1.7 |
| (TSR) | 380 | 7 1.8 | 3 0.8 | 2 0.5 | 5 1.3 | 4 1.1 | 5 1.3 | 8 2.1 | 1 0.3 | 31 8.2 | 15 3.9 | 16 4.2 | 8 2.1 |
| (NEC) | 625 | 6 1.0 | 14 2.2 | 10 1.6 | 11 1.8 | 14 2.2 | 8 1.3 | 10 1.6 | 6 1.0 | 37 5.9 | 20 3.2 | 16 2.6 | 9 1.4 |

#0001 第一子32層別(スクリーニング調査)

| サンプル数 | 共働き・子ども複数・女子・中学生 | 共働き・子ども複数・女子・小学5～6年生 | 共働き・子ども複数・女子・小学3～4年生 | 共働き・子ども複数・女子・小学1～2年生 | 非共働き・一人っ子・男子・中学生 | 非共働き・一人っ子・男子・小学5～6年生 | 非共働き・一人っ子・男子・小学3～4年生 | 非共働き・一人っ子・男子・小学1～2年生 | 非共働き・一人っ子・女子・中学生 | 非共働き・一人っ子・女子・小学5～6年生 | 非共働き・一人っ子・女子・小学3～4年生 | 非共働き・一人っ子・女子・小学1～2年生 | |
|-------|------------------|----------------------|----------------------|----------------------|------------------|----------------------|----------------------|----------------------|------------------|----------------------|----------------------|----------------------|-----------|
| (全体) | 1005 | 55 5.5 | 37 3.7 | 34 3.4 | 23 2.3 | 20 2.0 | 13 1.3 | 14 1.4 | 19 1.9 | 17 1.7 | 15 1.5 | 22 2.2 | 20 2.0 |
| (TSR) | 380 | 31 8.2 | 15 3.9 | 15 3.9 | 8 2.1 | 4 1.1 | 2 0.5 | 2 0.5 | 7 1.8 | 5 1.3 | 5 1.3 | 6 1.6 | 5 1.3 |
| (NEC) | 625 | 24 3.8 | 22 3.5 | 19 3.0 | 15 2.4 | 16 2.6 | 11 1.8 | 12 1.9 | 12 1.9 | 12 1.9 | 10 1.6 | 16 2.6 | 15 2.4 |

#0001 第一子32層別(スクリーニング調査)

| サンプル数 | 非共働き・子ども複数・男子・中学生 | 非共働き・子ども複数・男子・小学5～6年生 | 非共働き・子ども複数・男子・小学3～4年生 | 非共働き・子ども複数・男子・小学1～2年生 | 非共働き・子ども複数・女子・中学生 | 非共働き・子ども複数・女子・小学5～6年生 | 非共働き・子ども複数・女子・小学3～4年生 | 非共働き・子ども複数・女子・小学1～2年生 | |
|-------|-------------------|-----------------------|-----------------------|-----------------------|-------------------|-----------------------|-----------------------|-----------------------|-----------|
| (全体) | 1005 | 62 6.2 | 57 5.7 | 55 5.5 | 60 6.0 | 60 6.0 | 51 5.1 | 58 5.8 | 47 4.7 |
| (TSR) | 380 | 23 6.1 | 23 6.1 | 21 5.5 | 25 6.6 | 17 4.5 | 18 4.7 | 24 6.3 | 19 5.0 |
| (NEC) | 625 | 39 6.2 | 34 5.4 | 34 5.4 | 35 5.6 | 43 6.9 | 33 5.3 | 34 5.4 | 28 4.5 |

#0002 PQ1a. 性別(スクリーニング調査)

| サンプル数 | 男性 | 女性 |
|-------|------|-------|
| (全体) | 1005 | 1005 |
| | - | 100.0 |
| (TSR) | 380 | 380 |
| | - | 100.0 |
| (NEC) | 625 | 625 |
| | - | 100.0 |

#0003

PQ1b. 年齢(スクリーニング調査)

| サンプル数 | 24歳以下 | 25～29歳 | 30～34歳 | 35～39歳 | 40～44歳 | 45～49歳 | 50～54歳 | 55歳以上 |
|-------|-------|--------|--------|--------|--------|--------|--------|-------|
| (全体) | 1005 | - | 15 | 137 | 419 | 349 | 77 | 7 |
| | | - | 1.5 | 13.6 | 41.7 | 34.7 | 7.7 | 0.7 |
| (TSR) | 380 | - | 9 | 57 | 164 | 122 | 22 | 5 |
| | | - | 2.4 | 15.0 | 43.2 | 32.1 | 5.8 | 1.3 |
| (NEC) | 625 | - | 6 | 80 | 255 | 227 | 55 | 2 |
| | | - | 1.0 | 12.8 | 40.8 | 36.3 | 8.8 | 0.3 |

#0004

PQ1c. 未既婚別(スクリーニング調査)

| サンプル数 | 未婚 | 結婚している | 離別・死別で現在は独身 |
|-------|------|--------|-------------|
| (全体) | 1005 | - | 1005 |
| | | - | 100.0 |
| (TSR) | 380 | - | 380 |
| | | - | 100.0 |
| (NEC) | 625 | - | 625 |
| | | - | 100.0 |

#0005

PQ2. 家族構成(スクリーニング調査)

| サンプル数 | あなた1人だけの世帯 | 1世代世帯:夫婦2人だけの世帯 | 2世代世帯:夫婦と子供だけの世帯 | 3世代世帯:夫婦と子供と祖父母のいる世帯 | その他 |
|-------|------------|-----------------|------------------|----------------------|-----|
| (全体) | 1005 | - | - | 1005 | - |
| | | - | - | 100.0 | - |
| (TSR) | 380 | - | - | 380 | - |
| | | - | - | 100.0 | - |
| (NEC) | 625 | - | - | 625 | - |
| | | - | - | 100.0 | - |

#0006

PQ3. 子どもの人数(スクリーニング調査)

| サンプル数 | 1人 | 2人 | 3人 | 4人 | 5人 | 6人以上 | 子供はいない |
|-------|------|------|------|------|-----|------|--------|
| (全体) | 1005 | 254 | 562 | 161 | 23 | 4 | 1 |
| | | 25.3 | 55.9 | 16.0 | 2.3 | 0.4 | 0.1 |
| (TSR) | 380 | 71 | 226 | 74 | 6 | 3 | - |
| | | 18.7 | 59.5 | 19.5 | 1.6 | 0.8 | - |
| (NEC) | 625 | 183 | 336 | 87 | 17 | 1 | 1 |
| | | 29.3 | 53.8 | 13.9 | 2.7 | 0.2 | 0.2 |

#0007

PQ4a. 第一子の性別(スクリーニング調査)

| サンプル数 | 男性 | 女性 |
|-------|------|------|
| (全体) | 510 | 495 |
| | 50.7 | 49.3 |
| (TSR) | 194 | 186 |
| | 51.1 | 48.9 |
| (NEC) | 316 | 309 |
| | 50.6 | 49.4 |

#0008

PQ4b. 第一子の学年(スクリーニング調査)

| サンプル数 | 社会人 | 大学生・短大生・高専生・大学院生 | 専門学校生 | 高校生・浪人生 | 中学3年生 | 中学2年生 | 中学1年生 | 小学6年生 | 小学5年生 | 小学4年生 | 小学3年生 | 小学2年生 |
|-------|------|------------------|-------|---------|-------|-------|-------|-------|-------|-------|-------|-------|
| (全体) | 1005 | - | - | - | 107 | 106 | 100 | 115 | 123 | 129 | 116 | 107 |
| | | - | - | - | 10.6 | 10.5 | 10.0 | 11.4 | 12.2 | 12.8 | 11.5 | 10.6 |
| (TSR) | 380 | - | - | - | 39 | 43 | 40 | 45 | 41 | 47 | 47 | 39 |
| | | - | - | - | 10.3 | 11.3 | 10.5 | 11.8 | 10.8 | 12.4 | 12.4 | 10.3 |
| (NEC) | 625 | - | - | - | 68 | 63 | 60 | 70 | 82 | 82 | 69 | 68 |
| | | - | - | - | 10.9 | 10.1 | 9.6 | 11.2 | 13.1 | 13.1 | 11.0 | 10.9 |

#0008 PQ4b. 第一子の学年 (スクリーニング調査)

| | サンプル数 | 小学1年生 | 乳幼児・未就学児 | その他 |
|-------|-------|-------------|----------|-----|
| (全体) | 1005 | 102 10.1 | - | - |
| (TSR) | 380 | 39 10.3 | - | - |
| (NEC) | 625 | 63 10.1 | - | - |

#0009 PQ4c. 第一子の同居状況 (スクリーニング調査)

| | サンプル数 | 同居している | 同居していない |
|-------|-------|---------------|---------|
| (全体) | 1005 | 1005 100.0 | - |
| (TSR) | 380 | 380 100.0 | - |
| (NEC) | 625 | 625 100.0 | - |

#0010 PQ5a. 夫婦の就労形態 (スクリーニング調査)

| | サンプル数 | 共働き | ご主人のみ働いている(あなたは専業主婦) | あなたが働いている(ご主人は無職) | 夫婦共に働いていない |
|-------|-------|-------------|----------------------|-------------------|------------|
| (全体) | 1005 | 415 41.3 | 581 57.8 | 9 0.9 | - |
| (TSR) | 380 | 174 45.8 | 206 54.2 | - | - |
| (NEC) | 625 | 241 38.6 | 375 60.0 | 9 1.4 | - |

#0011 PQ5b. 収入のタイプ (スクリーニング調査)

| | サンプル数 | 給与所得だけ(パート・アルバイト含む) | どちらかといえば給与所得の割合が多い | どちらかといえば給与所得「以外」の割合が多い | 給与所得「以外」の収入だけ(自営業主など) | その他 | 収入は無い |
|-------|-------|---------------------|--------------------|------------------------|-----------------------|-----|-------|
| (全体) | 1005 | 934 92.9 | 71 7.1 | - | - | - | - |
| (TSR) | 380 | 359 94.5 | 21 5.5 | - | - | - | - |
| (NEC) | 625 | 575 92.0 | 50 8.0 | - | - | - | - |

#0012 PQ6. 本調査協力意向 (スクリーニング調査)

| | サンプル数 | 協力する | 協力できない |
|-------|-------|---------------|--------|
| (全体) | 1005 | 1005 100.0 | - |
| (TSR) | 380 | 380 100.0 | - |
| (NEC) | 625 | 625 100.0 | - |

#0012 PQ6. 本調査協力意向 (スクリーニング調査)

| | サンプル数 | 協力する | 協力できない |
|-------|-------|---------------|--------|
| (全体) | 1005 | 1005 100.0 | - |
| (TSR) | 380 | 380 100.0 | - |
| (NEC) | 625 | 625 100.0 | - |

GT表 スクリーニング調査結果 3. 本調査回答者ベース

表の上段の数字:実数、下段の数字:%

#0013 第一子32層別(スクリーニング調査)

| サンプル数 | 共働き・一人っ子・男子・中学生 | 共働き・一人っ子・男子・小学5～6年生 | 共働き・一人っ子・男子・小学3～4年生 | 共働き・一人っ子・男子・小学1～2年生 | 共働き・一人っ子・女子・中学生 | 共働き・一人っ子・女子・小学5～6年生 | 共働き・一人っ子・女子・小学3～4年生 | 共働き・一人っ子・女子・小学1～2年生 | 共働き・子ども複数・男子・中学生 | 共働き・子ども複数・男子・小学5～6年生 | 共働き・子ども複数・男子・小学3～4年生 | 共働き・子ども複数・男子・小学1～2年生 | |
|-------|-----------------|---------------------|---------------------|---------------------|-----------------|---------------------|---------------------|---------------------|------------------|----------------------|----------------------|----------------------|-----------|
| (全体) | 833 | 12 1.4 | 14 1.7 | 12 1.4 | 12 1.4 | 14 1.7 | 11 1.3 | 11 1.3 | 4 0.5 | 55 6.6 | 33 4.0 | 25 3.0 | 11 1.3 |
| (TSR) | 322 | 7 2.2 | 3 0.9 | 2 0.6 | 4 1.2 | 4 1.2 | 4 1.2 | 5 1.6 | 1 0.3 | 26 8.1 | 13 4.0 | 12 3.7 | 5 1.6 |
| (NEC) | 511 | 5 1.0 | 11 2.2 | 10 2.0 | 8 1.6 | 10 2.0 | 7 1.4 | 6 1.2 | 3 0.6 | 29 5.7 | 20 3.9 | 13 2.5 | 6 1.2 |

#0013 第一子32層別(スクリーニング調査)

| サンプル数 | 共働き・子ども複数・女子・中学生 | 共働き・子ども複数・女子・小学5～6年生 | 共働き・子ども複数・女子・小学3～4年生 | 共働き・子ども複数・女子・小学1～2年生 | 非共働き・一人っ子・男子・中学生 | 非共働き・一人っ子・男子・小学5～6年生 | 非共働き・一人っ子・男子・小学3～4年生 | 非共働き・一人っ子・男子・小学1～2年生 | 非共働き・一人っ子・女子・中学生 | 非共働き・一人っ子・女子・小学5～6年生 | 非共働き・一人っ子・女子・小学3～4年生 | 非共働き・一人っ子・女子・小学1～2年生 | |
|-------|------------------|----------------------|----------------------|----------------------|------------------|----------------------|----------------------|----------------------|------------------|----------------------|----------------------|----------------------|-----------|
| (全体) | 833 | 47 5.6 | 24 2.9 | 24 2.9 | 21 2.5 | 18 2.2 | 12 1.4 | 13 1.6 | 18 2.2 | 13 1.6 | 11 1.3 | 18 2.2 | 17 2.0 |
| (TSR) | 322 | 28 8.7 | 8 2.5 | 12 3.7 | 7 2.2 | 4 1.2 | 2 0.6 | 1 0.3 | 7 2.2 | 5 1.6 | 5 1.6 | 6 1.9 | 5 1.6 |
| (NEC) | 511 | 19 3.7 | 16 3.1 | 12 2.3 | 14 2.7 | 14 2.7 | 10 2.0 | 12 2.3 | 11 2.2 | 8 1.6 | 6 1.2 | 12 2.3 | 12 2.3 |

#0013 第一子32層別(スクリーニング調査)

| サンプル数 | 非共働き・子ども複数・男子・中学生 | 非共働き・子ども複数・男子・小学5～6年生 | 非共働き・子ども複数・男子・小学3～4年生 | 非共働き・子ども複数・男子・小学1～2年生 | 非共働き・子ども複数・女子・中学生 | 非共働き・子ども複数・女子・小学5～6年生 | 非共働き・子ども複数・女子・小学3～4年生 | 非共働き・子ども複数・女子・小学1～2年生 | |
|-------|-------------------|-----------------------|-----------------------|-----------------------|-------------------|-----------------------|-----------------------|-----------------------|-----------|
| (全体) | 833 | 48 5.8 | 49 5.9 | 47 5.6 | 50 6.0 | 53 6.4 | 44 5.3 | 53 6.4 | 39 4.7 |
| (TSR) | 322 | 17 5.3 | 21 6.5 | 18 5.6 | 20 6.2 | 15 4.7 | 16 5.0 | 23 7.1 | 16 5.0 |
| (NEC) | 511 | 31 6.1 | 28 5.5 | 29 5.7 | 30 5.9 | 38 7.4 | 28 5.5 | 30 5.9 | 23 4.5 |

#0014 第一子32層別(本調査の結果)

| サンプル数 | 共働き・一人っ子・男子・中学生 | 共働き・一人っ子・男子・小学5～6年生 | 共働き・一人っ子・男子・小学3～4年生 | 共働き・一人っ子・男子・小学1～2年生 | 共働き・一人っ子・女子・中学生 | 共働き・一人っ子・女子・小学5～6年生 | 共働き・一人っ子・女子・小学3～4年生 | 共働き・一人っ子・女子・小学1～2年生 | 共働き・子ども複数・男子・中学生 | 共働き・子ども複数・男子・小学5～6年生 | 共働き・子ども複数・男子・小学3～4年生 | 共働き・子ども複数・男子・小学1～2年生 | |
|-------|-----------------|---------------------|---------------------|---------------------|-----------------|---------------------|---------------------|---------------------|------------------|----------------------|----------------------|----------------------|-----------|
| (全体) | 833 | 12 1.4 | 15 1.8 | 13 1.6 | 11 1.3 | 15 1.8 | 11 1.3 | 10 1.2 | 3 0.4 | 49 5.9 | 34 4.1 | 26 3.1 | 10 1.2 |
| (TSR) | 322 | 6 1.9 | 3 0.9 | 3 0.9 | 3 0.9 | 4 1.2 | 4 1.2 | 4 1.2 | - | 22 6.8 | 13 4.0 | 13 4.0 | 3 0.9 |
| (NEC) | 511 | 6 1.2 | 12 2.3 | 10 2.0 | 8 1.6 | 11 2.2 | 7 1.4 | 6 1.2 | 3 0.6 | 27 5.3 | 21 4.1 | 13 2.5 | 7 1.4 |

#0014

第一子32層別(本調査の結果)

| サンプル数 | 共働き・子ども複数・女子・中学生 | 共働き・子ども複数・女子・小学5～6年生 | 共働き・子ども複数・女子・小学3～4年生 | 共働き・子ども複数・女子・小学1～2年生 | 非共働き・一人っ子・男子・中学生 | 非共働き・一人っ子・男子・小学5～6年生 | 非共働き・一人っ子・男子・小学3～4年生 | 非共働き・一人っ子・男子・小学1～2年生 | 非共働き・一人っ子・女子・中学生 | 非共働き・一人っ子・女子・小学5～6年生 | 非共働き・一人っ子・女子・小学3～4年生 | 非共働き・一人っ子・女子・小学1～2年生 | |
|-------|------------------|----------------------|----------------------|----------------------|------------------|----------------------|----------------------|----------------------|------------------|----------------------|----------------------|----------------------|-----------|
| (全体) | 833 | 46 5.5 | 25 3.0 | 25 3.0 | 17 2.0 | 18 2.2 | 12 1.4 | 13 1.6 | 18 2.2 | 13 1.6 | 11 1.3 | 18 2.2 | 19 2.3 |
| (TSR) | 322 | 29 9.0 | 7 2.2 | 13 4.0 | 5 1.6 | 5 1.6 | 2 0.6 | 1 0.3 | 8 2.5 | 5 1.6 | 5 1.6 | 6 1.9 | 6 1.9 |
| (NEC) | 511 | 17 3.3 | 18 3.5 | 12 2.3 | 12 2.3 | 13 2.5 | 10 2.0 | 12 2.3 | 10 2.0 | 8 1.6 | 6 1.2 | 12 2.3 | 13 2.5 |

#0014

第一子32層別(本調査の結果)

| サンプル数 | 非共働き・子ども複数・男子・中学生 | 非共働き・子ども複数・男子・小学5～6年生 | 非共働き・子ども複数・男子・小学3～4年生 | 非共働き・子ども複数・男子・小学1～2年生 | 非共働き・子ども複数・女子・中学生 | 非共働き・子ども複数・女子・小学5～6年生 | 非共働き・子ども複数・女子・小学3～4年生 | 非共働き・子ども複数・女子・小学1～2年生 | |
|-------|-------------------|-----------------------|-----------------------|-----------------------|-------------------|-----------------------|-----------------------|-----------------------|-----------|
| (全体) | 833 | 53 6.4 | 47 5.6 | 47 5.6 | 54 6.5 | 54 6.5 | 42 5.0 | 51 6.1 | 41 4.9 |
| (TSR) | 322 | 21 6.5 | 21 6.5 | 18 5.6 | 22 6.8 | 15 4.7 | 15 4.7 | 22 6.8 | 18 5.6 |
| (NEC) | 511 | 32 6.3 | 26 5.1 | 29 5.7 | 32 6.3 | 39 7.6 | 27 5.3 | 29 5.7 | 23 4.5 |

#0015

PQ1a. 性別(スクリーニング調査)

| サンプル数 | 男性 | 女性 |
|-------|-----|-------|
| (全体) | 833 | 833 |
| (TSR) | 322 | 322 |
| (NEC) | 511 | 511 |
| | | 100.0 |
| | | 100.0 |
| | | 100.0 |
| | | 100.0 |

#0016

PQ1b. 年齢(スクリーニング調査)

| サンプル数 | 24歳以下 | 25～29歳 | 30～34歳 | 35～39歳 | 40～44歳 | 45～49歳 | 50～54歳 | 55歳以上 |
|-------|-------|-----------|-------------|-------------|-------------|-----------|----------|----------|
| (全体) | 833 | 14 1.7 | 112 13.4 | 337 40.5 | 297 35.7 | 66 7.9 | 6 0.7 | 1 0.1 |
| (TSR) | 322 | 8 2.5 | 48 14.9 | 134 41.6 | 106 32.9 | 21 6.5 | 4 1.2 | 1 0.3 |
| (NEC) | 511 | 6 1.2 | 64 12.5 | 203 39.7 | 191 37.4 | 45 8.8 | 2 0.4 | - |

#0017

PQ1c. 未既婚別(スクリーニング調査)

| サンプル数 | 未婚 | 結婚している | 離別・死別で現在は独身 |
|-------|-----|--------|-------------|
| (全体) | 833 | 833 | - |
| (TSR) | 322 | 322 | - |
| (NEC) | 511 | 511 | - |
| | | 100.0 | - |
| | | 100.0 | - |

#0018

PQ2. 家族構成(スクリーニング調査)

| サンプル数 | あなた1人だけの世帯 | 1世代世帯:夫婦2人だけの世帯 | 2世代世帯:夫婦と子供だけの世帯 | 3世代世帯:夫婦と子供と祖父母のいる世帯 | その他 |
|-------|------------|-----------------|------------------|----------------------|-----|
| (全体) | 833 | - | 833 | - | - |
| (TSR) | 322 | - | 322 | - | - |
| (NEC) | 511 | - | 511 | - | - |
| | | | 100.0 | | |
| | | | 100.0 | | |
| | | | 100.0 | | |

#0019

PQ3. 子どもの人数 (スクリーニング調査)

| サンプル数 | 1人 | 2人 | 3人 | 4人 | 5人 | 6人以上 | 子供はいない |
|-------|-----|-------------|-------------|-------------|-----------|----------|----------|
| (全体) | 833 | 210 25.2 | 470 56.4 | 132 15.8 | 18 2.2 | 2 0.2 | 1 0.1 |
| (TSR) | 322 | 65 20.2 | 188 58.4 | 61 18.9 | 6 1.9 | 2 0.6 | - |
| (NEC) | 511 | 145 28.4 | 282 55.2 | 71 13.9 | 12 2.3 | - | 1 0.2 |

#0020

PQ4a. 第一子の性別 (スクリーニング調査)

| サンプル数 | 男性 | 女性 | |
|-------|-----|-------------|-------------|
| (全体) | 833 | 429 51.5 | 404 48.5 |
| (TSR) | 322 | 162 50.3 | 160 49.7 |
| (NEC) | 511 | 267 52.3 | 244 47.7 |

#0021

PQ4b. 第一子の学年 (スクリーニング調査)

| サンプル数 | 社会人 | 大学生・短大生・高専生・大学院生 | 専門学校生 | 高校生・浪人生 | 中学3年生 | 中学2年生 | 中学1年生 | 小学6年生 | 小学5年生 | 小学4年生 | 小学3年生 | 小学2年生 | |
|-------|-----|------------------|-------|---------|-------|------------|------------|------------|-------------|------------|-------------|------------|------------|
| (全体) | 833 | - | - | - | - | 82 9.8 | 92 11.0 | 86 10.3 | 100 12.0 | 98 11.8 | 105 12.6 | 98 11.8 | 88 10.6 |
| (TSR) | 322 | - | - | - | - | 29 9.0 | 41 12.7 | 36 11.2 | 40 12.4 | 32 9.9 | 40 12.4 | 39 12.1 | 32 9.9 |
| (NEC) | 511 | - | - | - | - | 53 10.4 | 51 10.0 | 50 9.8 | 60 11.7 | 66 12.9 | 65 12.7 | 59 11.5 | 56 11.0 |

#0021

PQ4b. 第一子の学年 (スクリーニング調査)

| サンプル数 | 小学1年生 | 乳幼児・未就学児 | その他 |
|-------|-------|------------|-----|
| (全体) | 833 | 84 10.1 | - |
| (TSR) | 322 | 33 10.2 | - |
| (NEC) | 511 | 51 10.0 | - |

#0022

PQ4c. 第一子の同居状況 (スクリーニング調査)

| サンプル数 | 同居している | 同居していない |
|-------|--------|--------------|
| (全体) | 833 | 833 100.0 |
| (TSR) | 322 | 322 100.0 |
| (NEC) | 511 | 511 100.0 |

#0023

PQ5a. 夫婦の就労形態 (スクリーニング調査)

| サンプル数 | 共働き | ご主人のみ働いている(あなたは専業主婦) | あなたが働いている(ご主人は無職) | 夫婦共に働いていない |
|-------|-----|----------------------|-------------------|------------|
| (全体) | 833 | 330 39.6 | 496 59.5 | 7 0.8 |
| (TSR) | 322 | 141 43.8 | 181 56.2 | - |
| (NEC) | 511 | 189 37.0 | 315 61.6 | 7 1.4 |

#0024

PQ5b. 収入のタイプ (スクリーニング調査)

| | サンプル数 | 給与所得だけ (パート・アルバイト含む) | どちらか たとえば 給与所得 の割合が 多い | どちらか たとえば 給与所得 「以外」の 割合が多 い | 給与所得 「以外」の 収入だけ (自営業 主など) | その他 | 収入は無い |
|-------|-------|-------------------------|------------------------------------|--|---------------------------------------|-----|-------|
| (全体) | 833 | 776 93.2 | 57 6.8 | - | - | - | - |
| (TSR) | 322 | 307 95.3 | 15 4.7 | - | - | - | - |
| (NEC) | 511 | 469 91.8 | 42 8.2 | - | - | - | - |

#0025

PQ6. 本調査協力意向 (スクリーニング調査)

| | サンプル数 | 協力する | 協力できない |
|-------|-------|--------------|--------|
| (全体) | 833 | 833 100.0 | - |
| (TSR) | 322 | 322 100.0 | - |
| (NEC) | 511 | 511 100.0 | - |

GT表 本調査結果

1. 日記形式アンケート

表の上段の数字:実数、下段の数字:%

#0026

Q1. 日記式回答状況

| | サンプル 数 | 1月19日 (金) | 1月20日 (土) | 1月21日 (日) | 1月22日 (月) | 1月23日 (火) | 1月24日 (水) | 1月25日 (木) |
|-------|-----------|--------------|--------------|--------------|--------------|--------------|--------------|--------------|
| (全体) | 833 | 833 100.0 | 833 100.0 | 833 100.0 | 833 100.0 | 833 100.0 | 833 100.0 | 833 100.0 |
| (TSR) | 322 | 322 100.0 | 322 100.0 | 322 100.0 | 322 100.0 | 322 100.0 | 322 100.0 | 322 100.0 |
| (NEC) | 511 | 511 100.0 | 511 100.0 | 511 100.0 | 511 100.0 | 511 100.0 | 511 100.0 | 511 100.0 |

#0027

Q2. 朝食摂食状況<1日目/1月19日金曜日>

| a.母親 | サンプル 数 | 食べた | 食べな かった | わからな い |
|-------|-----------|-------------|------------|-----------|
| (全体) | 833 | 778 93.4 | 55 6.6 | - |
| (TSR) | 322 | 307 95.3 | 15 4.7 | - |
| (NEC) | 511 | 471 92.2 | 40 7.8 | - |

#0028

Q2. 朝食摂食状況<1日目/1月19日金曜日>

| b.父親 | サンプル 数 | 食べた | 食べな かった | わからな い |
|-------|-----------|-------------|-------------|-----------|
| (全体) | 833 | 604 72.5 | 171 20.5 | 58 7.0 |
| (TSR) | 322 | 235 73.0 | 68 21.1 | 19 5.9 |
| (NEC) | 511 | 369 72.2 | 103 20.2 | 39 7.6 |

#0029

Q2. 朝食摂食状況<1日目/1月19日金曜日>

| c.第一子 | サンプル 数 | 食べた | 食べな かった | わからな い |
|-------|-----------|-------------|------------|-----------|
| (全体) | 833 | 814 97.7 | 18 2.2 | 1 0.1 |
| (TSR) | 322 | 316 98.1 | 6 1.9 | - |
| (NEC) | 511 | 498 97.5 | 12 2.3 | 1 0.2 |

#0030 Q2. 朝食摂食状況<2日目/1月20日土曜日>

| a.母親 | サンプル数 | 食べた | 食べなかった | わからない |
|-------|-------|-------------|------------|-------|
| (全体) | 833 | 746 89.6 | 87 10.4 | - |
| (TSR) | 322 | 302 93.8 | 20 6.2 | - |
| (NEC) | 511 | 444 86.9 | 67 13.1 | - |

#0031 Q2. 朝食摂食状況<2日目/1月20日土曜日>

| b.父親 | サンプル数 | 食べた | 食べなかった | わからない |
|-------|-------|-------------|-------------|-----------|
| (全体) | 833 | 626 75.2 | 137 16.4 | 70 8.4 |
| (TSR) | 322 | 251 78.0 | 50 15.5 | 21 6.5 |
| (NEC) | 511 | 375 73.4 | 87 17.0 | 49 9.6 |

#0032 Q2. 朝食摂食状況<2日目/1月20日土曜日>

| c.第一子 | サンプル数 | 食べた | 食べなかった | わからない |
|-------|-------|-------------|-----------|----------|
| (全体) | 833 | 777 93.3 | 52 6.2 | 4 0.5 |
| (TSR) | 322 | 307 95.3 | 14 4.3 | 1 0.3 |
| (NEC) | 511 | 470 92.0 | 38 7.4 | 3 0.6 |

#0033 Q2. 朝食摂食状況<3日目/1月21日日曜日>

| a.母親 | サンプル数 | 食べた | 食べなかった | わからない |
|-------|-------|-------------|------------|-------|
| (全体) | 833 | 752 90.3 | 81 9.7 | - |
| (TSR) | 322 | 299 92.9 | 23 7.1 | - |
| (NEC) | 511 | 453 88.6 | 58 11.4 | - |

#0034 Q2. 朝食摂食状況<3日目/1月21日日曜日>

| b.父親 | サンプル数 | 食べた | 食べなかった | わからない |
|-------|-------|-------------|-------------|-----------|
| (全体) | 833 | 663 79.6 | 129 15.5 | 41 4.9 |
| (TSR) | 322 | 264 82.0 | 45 14.0 | 13 4.0 |
| (NEC) | 511 | 399 78.1 | 84 16.4 | 28 5.5 |

#0035 Q2. 朝食摂食状況<3日目/1月21日日曜日>

| c.第一子 | サンプル数 | 食べた | 食べなかった | わからない |
|-------|-------|-------------|-----------|----------|
| (全体) | 833 | 771 92.6 | 56 6.7 | 6 0.7 |
| (TSR) | 322 | 308 95.7 | 14 4.3 | - |
| (NEC) | 511 | 463 90.6 | 42 8.2 | 6 1.2 |

#0036

Q2. 朝食摂食状況<4日目/1月22日月曜日>

| a.母親 | サンプル数 | 食べた | 食べなかった | わからない |
|-------|-------|-------------|-----------|-------|
| (全体) | 833 | 783 94.0 | 50 6.0 | - |
| (TSR) | 322 | 312 96.9 | 10 3.1 | - |
| (NEC) | 511 | 471 92.2 | 40 7.8 | - |

#0037

Q2. 朝食摂食状況<4日目/1月22日月曜日>

| b.父親 | サンプル数 | 食べた | 食べなかった | わからない |
|-------|-------|-------------|-------------|-----------|
| (全体) | 833 | 610 73.2 | 164 19.7 | 59 7.1 |
| (TSR) | 322 | 245 76.1 | 61 18.9 | 16 5.0 |
| (NEC) | 511 | 365 71.4 | 103 20.2 | 43 8.4 |

#0038

Q2. 朝食摂食状況<4日目/1月22日月曜日>

| c.第一子 | サンプル数 | 食べた | 食べなかった | わからない |
|-------|-------|-------------|-----------|----------|
| (全体) | 833 | 818 98.2 | 12 1.4 | 3 0.4 |
| (TSR) | 322 | 318 98.8 | 4 1.2 | - |
| (NEC) | 511 | 500 97.8 | 8 1.6 | 3 0.6 |

#0039

Q2. 朝食摂食状況<5日目/1月23日火曜日>

| a.母親 | サンプル数 | 食べた | 食べなかった | わからない |
|-------|-------|-------------|-----------|-------|
| (全体) | 833 | 780 93.6 | 53 6.4 | - |
| (TSR) | 322 | 313 97.2 | 9 2.8 | - |
| (NEC) | 511 | 467 91.4 | 44 8.6 | - |

#0040

Q2. 朝食摂食状況<5日目/1月23日火曜日>

| b.父親 | サンプル数 | 食べた | 食べなかった | わからない |
|-------|-------|-------------|-------------|-----------|
| (全体) | 833 | 613 73.6 | 148 17.8 | 72 8.6 |
| (TSR) | 322 | 243 75.5 | 57 17.7 | 22 6.8 |
| (NEC) | 511 | 370 72.4 | 91 17.8 | 50 9.8 |

#0041

Q2. 朝食摂食状況<5日目/1月23日火曜日>

| c.第一子 | サンプル数 | 食べた | 食べなかった | わからない |
|-------|-------|-------------|-----------|----------|
| (全体) | 833 | 813 97.6 | 16 1.9 | 4 0.5 |
| (TSR) | 322 | 318 98.8 | 4 1.2 | - |
| (NEC) | 511 | 495 96.9 | 12 2.3 | 4 0.8 |

#0042

Q2. 朝食摂食状況<6日目/1月24日水曜日>

| a.母親 | サンプル数 | 食べた | 食べなかった | わからない |
|-------|-------|-------------|-----------|-------|
| (全体) | 833 | 781 93.8 | 52 6.2 | - |
| (TSR) | 322 | 313 97.2 | 9 2.8 | - |
| (NEC) | 511 | 468 91.6 | 43 8.4 | - |

#0043

Q2. 朝食摂食状況<6日目/1月24日水曜日>

| b.父親 | サンプル数 | 食べた | 食べなかった | わからない |
|-------|-------|-------------|-------------|-----------|
| (全体) | 833 | 597 71.7 | 164 19.7 | 72 8.6 |
| (TSR) | 322 | 235 73.0 | 63 19.6 | 24 7.5 |
| (NEC) | 511 | 362 70.8 | 101 19.8 | 48 9.4 |

#0044

Q2. 朝食摂食状況<6日目/1月24日水曜日>

| c.第一子 | サンプル数 | 食べた | 食べなかった | わからない |
|-------|-------|-------------|-----------|----------|
| (全体) | 833 | 810 97.2 | 19 2.3 | 4 0.5 |
| (TSR) | 322 | 315 97.8 | 6 1.9 | 1 0.3 |
| (NEC) | 511 | 495 96.9 | 13 2.5 | 3 0.6 |

#0045

Q2. 朝食摂食状況<7日目/1月25日木曜日>

| a.母親 | サンプル数 | 食べた | 食べなかった | わからない |
|-------|-------|-------------|-----------|-------|
| (全体) | 833 | 774 92.9 | 59 7.1 | - |
| (TSR) | 322 | 305 94.7 | 17 5.3 | - |
| (NEC) | 511 | 469 91.8 | 42 8.2 | - |

#0046

Q2. 朝食摂食状況<7日目/1月25日木曜日>

| b.父親 | サンプル数 | 食べた | 食べなかった | わからない |
|-------|-------|-------------|-------------|-----------|
| (全体) | 833 | 605 72.6 | 156 18.7 | 72 8.6 |
| (TSR) | 322 | 234 72.7 | 62 19.3 | 26 8.1 |
| (NEC) | 511 | 371 72.6 | 94 18.4 | 46 9.0 |

#0047

Q2. 朝食摂食状況<7日目/1月25日木曜日>

| c.第一子 | サンプル数 | 食べた | 食べなかった | わからない |
|-------|-------|-------------|-----------|----------|
| (全体) | 833 | 819 98.3 | 10 1.2 | 4 0.5 |
| (TSR) | 322 | 317 98.4 | 4 1.2 | 1 0.3 |
| (NEC) | 511 | 502 98.2 | 6 1.2 | 3 0.6 |

#0048 Q2. 朝食摂食状況<平日>

| a.母親 | サンプル数 | 食べた | 食べなかった | わからない |
|-------|-------|--------------|------------|-------|
| (全体) | 4165 | 3896 93.5 | 269 6.5 | - |
| (TSR) | 1610 | 1550 96.3 | 60 3.7 | - |
| (NEC) | 2555 | 2346 91.8 | 209 8.2 | - |

#0049 Q2. 朝食摂食状況<平日>

| b.父親 | サンプル数 | 食べた | 食べなかった | わからない |
|-------|-------|--------------|-------------|------------|
| (全体) | 4165 | 3029 72.7 | 803 19.3 | 333 8.0 |
| (TSR) | 1610 | 1192 74.0 | 311 19.3 | 107 6.6 |
| (NEC) | 2555 | 1837 71.9 | 492 19.3 | 226 8.8 |

#0050 Q2. 朝食摂食状況<平日>

| c.第一子 | サンプル数 | 食べた | 食べなかった | わからない |
|-------|-------|--------------|-----------|-----------|
| (全体) | 4165 | 4074 97.8 | 75 1.8 | 16 0.4 |
| (TSR) | 1610 | 1584 98.4 | 24 1.5 | 2 0.1 |
| (NEC) | 2555 | 2490 97.5 | 51 2.0 | 14 0.5 |

#0051 Q2. 朝食摂食状況<週末>

| a.母親 | サンプル数 | 食べた | 食べなかった | わからない |
|-------|-------|--------------|-------------|-------|
| (全体) | 1666 | 1498 89.9 | 168 10.1 | - |
| (TSR) | 644 | 601 93.3 | 43 6.7 | - |
| (NEC) | 1022 | 897 87.8 | 125 12.2 | - |

#0052 Q2. 朝食摂食状況<週末>

| b.父親 | サンプル数 | 食べた | 食べなかった | わからない |
|-------|-------|--------------|-------------|------------|
| (全体) | 1666 | 1289 77.4 | 266 16.0 | 111 6.7 |
| (TSR) | 644 | 515 80.0 | 95 14.8 | 34 5.3 |
| (NEC) | 1022 | 774 75.7 | 171 16.7 | 77 7.5 |

#0053 Q2. 朝食摂食状況<週末>

| c.第一子 | サンプル数 | 食べた | 食べなかった | わからない |
|-------|-------|--------------|------------|-----------|
| (全体) | 1666 | 1548 92.9 | 108 6.5 | 10 0.6 |
| (TSR) | 644 | 615 95.5 | 28 4.3 | 1 0.2 |
| (NEC) | 1022 | 933 91.3 | 80 7.8 | 9 0.9 |

#0054

Q2. 朝食摂食状況<全体(7日間)>

| a.母親 | サンプル数 | 食べた | 食べなかった | わからない |
|-------|-------|--------------|------------|-------|
| (全体) | 5831 | 5394 92.5 | 437 7.5 | - |
| (TSR) | 2254 | 2151 95.4 | 103 4.6 | - |
| (NEC) | 3577 | 3243 90.7 | 334 9.3 | - |

#0055

Q2. 朝食摂食状況<全体(7日間)>

| b.父親 | サンプル数 | 食べた | 食べなかった | わからない |
|-------|-------|--------------|--------------|------------|
| (全体) | 5831 | 4318 74.1 | 1069 18.3 | 444 7.6 |
| (TSR) | 2254 | 1707 75.7 | 406 18.0 | 141 6.3 |
| (NEC) | 3577 | 2611 73.0 | 663 18.5 | 303 8.5 |

#0056

Q2. 朝食摂食状況<全体(7日間)>

| c.第一子 | サンプル数 | 食べた | 食べなかった | わからない |
|-------|-------|--------------|------------|-----------|
| (全体) | 5831 | 5622 96.4 | 183 3.1 | 26 0.4 |
| (TSR) | 2254 | 2199 97.6 | 52 2.3 | 3 0.1 |
| (NEC) | 3577 | 3423 95.7 | 131 3.7 | 23 0.6 |

#0057

Q2. 朝食摂取状況一覧

| a.母親 | サンプル数 | 1月19日 (金) | 1月20日 (土) | 1月21日 (日) | 1月22日 (月) | 1月23日 (火) | 1月24日 (水) | 1月25日 (木) | 7日間とも「食べなかった」か「わからない」 |
|-------|-------|--------------|--------------|--------------|--------------|--------------|--------------|--------------|-----------------------|
| (全体) | 833 | 778 93.4 | 746 89.6 | 752 90.3 | 783 94.0 | 780 93.6 | 781 93.8 | 774 92.9 | 10 1.2 |
| (TSR) | 322 | 307 95.3 | 302 93.8 | 299 92.9 | 312 96.9 | 313 97.2 | 313 97.2 | 305 94.7 | 1 0.3 |
| (NEC) | 511 | 471 92.2 | 444 86.9 | 453 88.6 | 471 92.2 | 467 91.4 | 468 91.6 | 469 91.8 | 9 1.8 |

#0058

Q2. 朝食摂取状況一覧

| b.父親 | サンプル数 | 1月19日 (金) | 1月20日 (土) | 1月21日 (日) | 1月22日 (月) | 1月23日 (火) | 1月24日 (水) | 1月25日 (木) | 7日間とも「食べなかった」か「わからない」 |
|-------|-------|--------------|--------------|--------------|--------------|--------------|--------------|--------------|-----------------------|
| (全体) | 833 | 604 72.5 | 626 75.2 | 663 79.6 | 610 73.2 | 613 73.6 | 597 71.7 | 605 72.6 | 58 7.0 |
| (TSR) | 322 | 235 73.0 | 251 78.0 | 264 82.0 | 245 76.1 | 243 75.5 | 235 73.0 | 234 72.7 | 20 6.2 |
| (NEC) | 511 | 369 72.2 | 375 73.4 | 399 78.1 | 365 71.4 | 370 72.4 | 362 70.8 | 371 72.6 | 38 7.4 |

#0059

Q2. 朝食摂取状況一覧

| c.第一子 | サンプル数 | 1月19日 (金) | 1月20日 (土) | 1月21日 (日) | 1月22日 (月) | 1月23日 (火) | 1月24日 (水) | 1月25日 (木) | 7日間とも「食べなかった」か「わからない」 |
|-------|-------|--------------|--------------|--------------|--------------|--------------|--------------|--------------|-----------------------|
| (全体) | 833 | 814 97.7 | 777 93.3 | 771 92.6 | 818 98.2 | 813 97.6 | 810 97.2 | 819 98.3 | 3 0.4 |
| (TSR) | 322 | 316 98.1 | 307 95.3 | 308 95.7 | 318 98.8 | 318 98.8 | 315 97.8 | 317 98.4 | - |
| (NEC) | 511 | 498 97.5 | 470 92.0 | 463 90.6 | 500 97.8 | 495 96.9 | 495 96.9 | 502 98.2 | 3 0.6 |

#0060

Q2. 1週間中の朝食摂取日数

| a.母親 | サンプル数 | 7日 | 6日 | 5日 | 4日 | 3日 | 2日 | 1日 | 0日 | 不明(「わからない」と回答した日がある) | 平均(日) |
|-------|-------|-------------|------------|-----------|-----------|-----------|-----------|----------|-----------|----------------------|-------|
| (全体) | 833 | 654 78.5 | 79 9.5 | 36 4.3 | 24 2.9 | 11 1.3 | 14 1.7 | 5 0.6 | 10 1.2 | - | 6.48 |
| (TSR) | 322 | 269 83.5 | 28 8.7 | 11 3.4 | 8 2.5 | 3 0.9 | 2 0.6 | - | 1 0.3 | - | 6.68 |
| (NEC) | 511 | 385 75.3 | 51 10.0 | 25 4.9 | 16 3.1 | 8 1.6 | 12 2.3 | 5 1.0 | 9 1.8 | - | 6.35 |

#0061

Q2. 1週間中の朝食摂取日数

| b.父親 | サンプル数 | 7日 | 6日 | 5日 | 4日 | 3日 | 2日 | 1日 | 0日 | 不明(「わからない」と回答した日がある) | 平均(日) |
|-------|-------|-------------|-----------|-----------|-----------|-----------|-----------|-----------|-----------|----------------------|-------|
| (全体) | 833 | 431 51.7 | 68 8.2 | 31 3.7 | 24 2.9 | 20 2.4 | 35 4.2 | 28 3.4 | 31 3.7 | 165 19.8 | 5.74 |
| (TSR) | 322 | 175 54.3 | 27 8.4 | 8 2.5 | 10 3.1 | 9 2.8 | 16 5.0 | 12 3.7 | 12 3.7 | 53 16.5 | 5.72 |
| (NEC) | 511 | 256 50.1 | 41 8.0 | 23 4.5 | 14 2.7 | 11 2.2 | 19 3.7 | 16 3.1 | 19 3.7 | 112 21.9 | 5.75 |

#0062

Q2. 1週間中の朝食摂取日数

| c.第一子 | サンプル数 | 7日 | 6日 | 5日 | 4日 | 3日 | 2日 | 1日 | 0日 | 不明(「わからない」と回答した日がある) | 平均(日) |
|-------|-------|-------------|------------|-----------|----------|----|----------|----------|----------|----------------------|-------|
| (全体) | 833 | 711 85.4 | 74 8.9 | 20 2.4 | 5 0.6 | - | 3 0.4 | 1 0.1 | 1 0.1 | 18 2.2 | 6.81 |
| (TSR) | 322 | 291 90.4 | 22 6.8 | 1 0.3 | 2 0.6 | - | 3 0.9 | 1 0.3 | - | 2 0.6 | 6.84 |
| (NEC) | 511 | 420 82.2 | 52 10.2 | 19 3.7 | 3 0.6 | - | - | - | - | 1 3.1 | 6.79 |

#0063

Q3a. 朝食の時間帯<1日目/1月19日金曜日> - 朝食を食べた者ベース -

| a.母親 | サンプル数 | 4時台以前 | 5時台 | 6時台 | 7時台 | 8時台 | 9時台 | 10時台以降 | 不明 | 平均(時台) |
|-------|-------|-------|-----------|-------------|-------------|-------------|-----------|----------|----|--------|
| (全体) | 778 | - | 14 1.8 | 137 17.6 | 410 52.7 | 179 23.0 | 31 4.0 | 7 0.9 | - | 7.13 |
| (TSR) | 307 | - | 2 0.7 | 55 17.9 | 163 53.1 | 71 23.1 | 13 4.2 | 3 1.0 | - | 7.15 |
| (NEC) | 471 | - | 12 2.5 | 82 17.4 | 247 52.4 | 108 22.9 | 18 3.8 | 4 0.8 | - | 7.11 |

#0064

Q3a. 朝食の時間帯<1日目/1月19日金曜日> - 朝食を食べた者ベース -

| b.父親 | サンプル数 | 4時台以前 | 5時台 | 6時台 | 7時台 | 8時台 | 9時台 | 10時台以降 | 不明 | 平均(時台) |
|-------|-------|----------|-----------|-------------|-------------|------------|-----------|----------|----------|--------|
| (全体) | 604 | 4 0.7 | 31 5.1 | 198 32.8 | 292 48.3 | 57 9.4 | 13 2.2 | 4 0.7 | 5 0.8 | 6.71 |
| (TSR) | 235 | 1 0.4 | 8 3.4 | 76 32.3 | 113 48.1 | 29 12.3 | 3 1.3 | 3 1.3 | 2 0.9 | 6.79 |
| (NEC) | 369 | 3 0.8 | 23 6.2 | 122 33.1 | 179 48.5 | 28 7.6 | 10 2.7 | 1 0.3 | 3 0.8 | 6.65 |

#0065

Q3a. 朝食の時間帯<1日目/1月19日金曜日> - 朝食を食べた者ベース -

| c.第一子 | サンプル数 | 4時台以前 | 5時台 | 6時台 | 7時台 | 8時台 | 9時台 | 10時台以降 | 不明 | 平均(時台) |
|-------|-------|-------|-----------|-------------|-------------|-----------|----------|----------|----------|--------|
| (全体) | 814 | - | 10 1.2 | 202 24.8 | 577 70.9 | 21 2.6 | 1 0.1 | 1 0.1 | 2 0.2 | 6.76 |
| (TSR) | 316 | - | 2 0.6 | 75 23.7 | 230 72.8 | 8 2.5 | - | - | 1 0.3 | 6.77 |
| (NEC) | 498 | - | 8 1.6 | 127 25.5 | 347 69.7 | 13 2.6 | 1 0.2 | 1 0.2 | 1 0.2 | 6.75 |

#0066

Q3a. 朝食の時間帯<2日目/1月20日土曜日> - 朝食を食べた者ベース -

| a.母親 | サンプル数 | 4時台以前 | 5時台 | 6時台 | 7時台 | 8時台 | 9時台 | 10時台以降 | 不明 | 平均(時台) |
|-------|-------|----------|----------|------------|-------------|-------------|-------------|-----------|----|--------|
| (全体) | 746 | 2 0.3 | 6 0.8 | 69 9.2 | 216 29.0 | 259 34.7 | 144 19.3 | 50 6.7 | - | 7.83 |
| (TSR) | 302 | - | 2 0.7 | 36 11.9 | 91 30.1 | 99 32.8 | 58 19.2 | 16 5.3 | - | 7.75 |
| (NEC) | 444 | 2 0.5 | 4 0.9 | 33 7.4 | 125 28.2 | 160 36.0 | 86 19.4 | 34 7.7 | - | 7.89 |

#0067

Q3a. 朝食の時間帯<2日目/1月20日土曜日> - 朝食を食べた者ベース -

| b.父親 | サンプル数 | 4時台以前 | 5時台 | 6時台 | 7時台 | 8時台 | 9時台 | 10時台以降 | 不明 | 平均(時台) |
|-------|-------|-------|----------|------------|-------------|-------------|-------------|-----------|----------|--------|
| (全体) | 626 | - | 7 1.1 | 77 12.3 | 198 31.6 | 185 29.6 | 113 18.1 | 45 7.2 | 1 0.2 | 7.74 |
| (TSR) | 251 | - | 2 0.8 | 29 11.6 | 76 30.3 | 80 31.9 | 47 18.7 | 17 6.8 | - | 7.78 |
| (NEC) | 375 | - | 5 1.3 | 48 12.8 | 122 32.5 | 105 28.0 | 66 17.6 | 28 7.5 | 1 0.3 | 7.72 |

#0068

Q3a. 朝食の時間帯<2日目/1月20日土曜日> - 朝食を食べた者ベース -

| c.第一子 | サンプル数 | 4時台以前 | 5時台 | 6時台 | 7時台 | 8時台 | 9時台 | 10時台以降 | 不明 | 平均(時台) |
|-------|-------|----------|----------|-----------|-------------|-------------|-------------|-----------|----------|--------|
| (全体) | 777 | 1 0.1 | 5 0.6 | 60 7.7 | 218 28.1 | 274 35.3 | 156 20.1 | 61 7.9 | 2 0.3 | 7.91 |
| (TSR) | 307 | - | - | 30 9.8 | 85 27.7 | 110 35.8 | 63 20.5 | 18 5.9 | 1 0.3 | 7.85 |
| (NEC) | 470 | 1 0.2 | 5 1.1 | 30 6.4 | 133 28.3 | 164 34.9 | 93 19.8 | 43 9.1 | 1 0.2 | 7.95 |

#0069

Q3a. 朝食の時間帯<3日目/1月21日日曜日> - 朝食を食べた者ベース -

| a.母親 | サンプル数 | 4時台以前 | 5時台 | 6時台 | 7時台 | 8時台 | 9時台 | 10時台以降 | 不明 | 平均(時台) |
|-------|-------|----------|----------|-----------|-------------|-------------|-------------|-----------|----|--------|
| (全体) | 752 | 1 0.1 | 2 0.3 | 44 5.9 | 170 22.6 | 258 34.3 | 210 27.9 | 67 8.9 | - | 8.11 |
| (TSR) | 299 | - | 1 0.3 | 16 5.4 | 61 20.4 | 105 35.1 | 90 30.1 | 26 8.7 | - | 8.17 |
| (NEC) | 453 | 1 0.2 | 1 0.2 | 28 6.2 | 109 24.1 | 153 33.8 | 120 26.5 | 41 9.1 | - | 8.08 |

#0070

Q3a. 朝食の時間帯<3日目/1月21日日曜日> - 朝食を食べた者ベース -

| b.父親 | サンプル数 | 4時台以前 | 5時台 | 6時台 | 7時台 | 8時台 | 9時台 | 10時台以降 | 不明 | 平均(時台) |
|-------|-------|----------|----------|-----------|-------------|-------------|-------------|------------|----------|--------|
| (全体) | 663 | 4 0.6 | 4 0.6 | 44 6.6 | 151 22.8 | 205 30.9 | 185 27.9 | 67 10.1 | 3 0.5 | 8.09 |
| (TSR) | 264 | 1 0.4 | - | 16 6.1 | 57 21.6 | 77 29.2 | 80 30.3 | 33 12.5 | - | 8.22 |
| (NEC) | 399 | 3 0.8 | 4 1.0 | 28 7.0 | 94 23.6 | 128 32.1 | 105 26.3 | 34 8.5 | 3 0.8 | 8.00 |

#0071

Q3a. 朝食の時間帯<3日目/1月21日日曜日> - 朝食を食べた者ベース -

| c.第一子 | サンプル数 | 4時台以前 | 5時台 | 6時台 | 7時台 | 8時台 | 9時台 | 10時台以降 | 不明 | 平均(時台) |
|-------|-------|----------|----------|-----------|-------------|-------------|-------------|------------|----------|--------|
| (全体) | 771 | 1 0.1 | 3 0.4 | 44 5.7 | 171 22.2 | 252 32.7 | 222 28.8 | 75 9.7 | 3 0.4 | 8.15 |
| (TSR) | 308 | - | - | 17 5.5 | 62 20.1 | 107 34.7 | 97 31.5 | 25 8.1 | - | 8.18 |
| (NEC) | 463 | 1 0.2 | 3 0.6 | 27 5.8 | 109 23.5 | 145 31.3 | 125 27.0 | 50 10.8 | 3 0.6 | 8.13 |

#0072

Q3a. 朝食の時間帯<4日目/1月22日月曜日> - 朝食を食べた者ベース -

| a.母親 | サンプル数 | 4時台以前 | 5時台 | 6時台 | 7時台 | 8時台 | 9時台 | 10時台以降 | 不明 | 平均(時台) |
|-------|-------|----------|-----------|-------------|-------------|-------------|-----------|----------|----|--------|
| (全体) | 783 | 1 0.1 | 12 1.5 | 155 19.8 | 403 51.5 | 167 21.3 | 36 4.6 | 9 1.1 | - | 7.11 |
| (TSR) | 312 | - | 3 1.0 | 67 21.5 | 160 51.3 | 65 20.8 | 14 4.5 | 3 1.0 | - | 7.09 |
| (NEC) | 471 | 1 0.2 | 9 1.9 | 88 18.7 | 243 51.6 | 102 21.7 | 22 4.7 | 6 1.3 | - | 7.12 |

#0073

Q3a. 朝食の時間帯<4日目/1月22日月曜日> - 朝食を食べた者ベース -

| b.父親 | サンプル数 | 4時台以前 | 5時台 | 6時台 | 7時台 | 8時台 | 9時台 | 10時台以降 | 不明 | 平均(時台) |
|-------|-------|----------|-----------|-------------|-------------|------------|-----------|----------|----------|--------|
| (全体) | 610 | 3 0.5 | 29 4.8 | 213 34.9 | 281 46.1 | 62 10.2 | 14 2.3 | 6 1.0 | 2 0.3 | 6.72 |
| (TSR) | 245 | 2 0.8 | 10 4.1 | 78 31.8 | 120 49.0 | 25 10.2 | 6 2.4 | 3 1.2 | 1 0.4 | 6.77 |
| (NEC) | 365 | 1 0.3 | 19 5.2 | 135 37.0 | 161 44.1 | 37 10.1 | 8 2.2 | 3 0.8 | 1 0.3 | 6.69 |

#0074

Q3a. 朝食の時間帯<4日目/1月22日月曜日> - 朝食を食べた者ベース -

| c.第一子 | サンプル数 | 4時台以前 | 5時台 | 6時台 | 7時台 | 8時台 | 9時台 | 10時台以降 | 不明 | 平均(時台) |
|-------|-------|-------|-----------|-------------|-------------|-----------|----------|----------|----|--------|
| (全体) | 818 | - | 13 1.6 | 183 22.4 | 579 70.8 | 30 3.7 | 9 1.1 | 4 0.5 | - | 6.82 |
| (TSR) | 318 | - | 3 0.9 | 70 22.0 | 230 72.3 | 11 3.5 | 3 0.9 | 1 0.3 | - | 6.82 |
| (NEC) | 500 | - | 10 2.0 | 113 22.6 | 349 69.8 | 19 3.8 | 6 1.2 | 3 0.6 | - | 6.82 |

#0075

Q3a. 朝食の時間帯<5日目/1月23日火曜日> - 朝食を食べた者ベース -

| a.母親 | サンプル数 | 4時台以前 | 5時台 | 6時台 | 7時台 | 8時台 | 9時台 | 10時台以降 | 不明 | 平均(時台) |
|-------|-------|-------|-----------|-------------|-------------|-------------|-----------|----------|----|--------|
| (全体) | 780 | - | 12 1.5 | 160 20.5 | 392 50.3 | 180 23.1 | 32 4.1 | 4 0.5 | - | 7.09 |
| (TSR) | 313 | - | 4 1.3 | 59 18.8 | 169 54.0 | 70 22.4 | 10 3.2 | 1 0.3 | - | 7.08 |
| (NEC) | 467 | - | 8 1.7 | 101 21.6 | 223 47.8 | 110 23.6 | 22 4.7 | 3 0.6 | - | 7.10 |

#0076

Q3a. 朝食の時間帯<5日目/1月23日火曜日> - 朝食を食べた者ベース -

| b.父親 | サンプル数 | 4時台以前 | 5時台 | 6時台 | 7時台 | 8時台 | 9時台 | 10時台以降 | 不明 | 平均(時台) |
|-------|-------|----------|-----------|-------------|-------------|------------|-----------|----------|----------|--------|
| (全体) | 613 | 6 1.0 | 29 4.7 | 196 32.0 | 304 49.6 | 60 9.8 | 11 1.8 | 3 0.5 | 4 0.7 | 6.70 |
| (TSR) | 243 | 2 0.8 | 8 3.3 | 70 28.8 | 127 52.3 | 26 10.7 | 6 2.5 | 3 1.2 | 1 0.4 | 6.82 |
| (NEC) | 370 | 4 1.1 | 21 5.7 | 126 34.1 | 177 47.8 | 34 9.2 | 5 1.4 | - | 3 0.8 | 6.62 |

#0077

Q3a. 朝食の時間帯<5日目/1月23日火曜日> - 朝食を食べた者ベース -

| c.第一子 | サンプル数 | 4時台以前 | 5時台 | 6時台 | 7時台 | 8時台 | 9時台 | 10時台以降 | 不明 | 平均(時台) |
|-------|-------|----------|----------|-------------|-------------|-----------|----------|----------|----------|--------|
| (全体) | 813 | 1 0.1 | 9 1.1 | 211 26.0 | 564 69.4 | 21 2.6 | 3 0.4 | 3 0.4 | 1 0.1 | 6.75 |
| (TSR) | 318 | 1 0.3 | 1 0.3 | 81 25.5 | 227 71.4 | 7 2.2 | - | 1 0.3 | - | 6.75 |
| (NEC) | 495 | - | 8 1.6 | 130 26.3 | 337 68.1 | 14 2.8 | 3 0.6 | 2 0.4 | 1 0.2 | 6.76 |

#0078

Q3a. 朝食の時間帯<6日目/1月24日水曜日> - 朝食を食べた者ベース -

| a.母親 | サンプル数 | 4時台以前 | 5時台 | 6時台 | 7時台 | 8時台 | 9時台 | 10時台以降 | 不明 | 平均(時台) |
|-------|-------|-------|-----|------|------|------|-----|--------|----|--------|
| (全体) | 781 | - | 15 | 150 | 424 | 163 | 24 | 5 | - | 7.06 |
| | | - | 1.9 | 19.2 | 54.3 | 20.9 | 3.1 | 0.6 | - | |
| (TSR) | 313 | - | 5 | 61 | 173 | 63 | 9 | 2 | - | 7.05 |
| | | - | 1.6 | 19.5 | 55.3 | 20.1 | 2.9 | 0.6 | - | |
| (NEC) | 468 | - | 10 | 89 | 251 | 100 | 15 | 3 | - | 7.06 |
| | | - | 2.1 | 19.0 | 53.6 | 21.4 | 3.2 | 0.6 | - | |

#0079

Q3a. 朝食の時間帯<6日目/1月24日水曜日> - 朝食を食べた者ベース -

| b.父親 | サンプル数 | 4時台以前 | 5時台 | 6時台 | 7時台 | 8時台 | 9時台 | 10時台以降 | 不明 | 平均(時台) |
|-------|-------|-------|-----|------|------|------|-----|--------|-----|--------|
| (全体) | 597 | 5 | 31 | 203 | 279 | 58 | 10 | 7 | 4 | 6.69 |
| | | 0.8 | 5.2 | 34.0 | 46.7 | 9.7 | 1.7 | 1.2 | 0.7 | |
| (TSR) | 235 | 1 | 9 | 75 | 115 | 26 | 6 | 2 | 1 | 6.78 |
| | | 0.4 | 3.8 | 31.9 | 48.9 | 11.1 | 2.6 | 0.9 | 0.4 | |
| (NEC) | 362 | 4 | 22 | 128 | 164 | 32 | 4 | 5 | 3 | 6.64 |
| | | 1.1 | 6.1 | 35.4 | 45.3 | 8.8 | 1.1 | 1.4 | 0.8 | |

#0080

Q3a. 朝食の時間帯<6日目/1月24日水曜日> - 朝食を食べた者ベース -

| c.第一子 | サンプル数 | 4時台以前 | 5時台 | 6時台 | 7時台 | 8時台 | 9時台 | 10時台以降 | 不明 | 平均(時台) |
|-------|-------|-------|-----|------|------|-----|-----|--------|-----|--------|
| (全体) | 810 | - | 8 | 197 | 572 | 22 | 9 | 1 | 1 | 6.79 |
| | | - | 1.0 | 24.3 | 70.6 | 2.7 | 1.1 | 0.1 | 0.1 | |
| (TSR) | 315 | - | 7 | 224 | 12 | 1 | - | - | - | 6.80 |
| | | - | 2.2 | 71.1 | 3.8 | 0.3 | - | - | - | |
| (NEC) | 495 | - | 8 | 119 | 348 | 10 | 8 | 1 | 1 | 6.79 |
| | | - | 1.6 | 24.0 | 70.3 | 2.0 | 1.6 | 0.2 | 0.2 | |

#0081

Q3a. 朝食の時間帯<7日目/1月25日木曜日> - 朝食を食べた者ベース -

| a.母親 | サンプル数 | 4時台以前 | 5時台 | 6時台 | 7時台 | 8時台 | 9時台 | 10時台以降 | 不明 | 平均(時台) |
|-------|-------|-------|-----|------|------|------|-----|--------|----|--------|
| (全体) | 774 | 1 | 11 | 162 | 405 | 154 | 34 | 7 | - | 7.07 |
| | | 0.1 | 1.4 | 20.9 | 52.3 | 19.9 | 4.4 | 0.9 | - | |
| (TSR) | 305 | - | 3 | 65 | 169 | 56 | 11 | 1 | - | 7.03 |
| | | - | 1.0 | 21.3 | 55.4 | 18.4 | 3.6 | 0.3 | - | |
| (NEC) | 469 | 1 | 8 | 97 | 236 | 98 | 23 | 6 | - | 7.10 |
| | | 0.2 | 1.7 | 20.7 | 50.3 | 20.9 | 4.9 | 1.3 | - | |

#0082

Q3a. 朝食の時間帯<7日目/1月25日木曜日> - 朝食を食べた者ベース -

| b.父親 | サンプル数 | 4時台以前 | 5時台 | 6時台 | 7時台 | 8時台 | 9時台 | 10時台以降 | 不明 | 平均(時台) |
|-------|-------|-------|-----|------|------|------|-----|--------|-----|--------|
| (全体) | 605 | 5 | 30 | 194 | 293 | 54 | 17 | 3 | 9 | 6.71 |
| | | 0.8 | 5.0 | 32.1 | 48.4 | 8.9 | 2.8 | 0.5 | 1.5 | |
| (TSR) | 234 | 1 | 9 | 71 | 117 | 24 | 7 | 1 | 4 | 6.78 |
| | | 0.4 | 3.8 | 30.3 | 50.0 | 10.3 | 3.0 | 0.4 | 1.7 | |
| (NEC) | 371 | 4 | 21 | 123 | 176 | 30 | 10 | 2 | 5 | 6.67 |
| | | 1.1 | 5.7 | 33.2 | 47.4 | 8.1 | 2.7 | 0.5 | 1.3 | |

#0083

Q3a. 朝食の時間帯<7日目/1月25日木曜日> - 朝食を食べた者ベース -

| c.第一子 | サンプル数 | 4時台以前 | 5時台 | 6時台 | 7時台 | 8時台 | 9時台 | 10時台以降 | 不明 | 平均(時台) |
|-------|-------|-------|-----|------|------|-----|-----|--------|-----|--------|
| (全体) | 819 | 1 | 12 | 213 | 565 | 22 | 4 | 1 | 1 | 6.74 |
| | | 0.1 | 1.5 | 26.0 | 69.0 | 2.7 | 0.5 | 0.1 | 0.1 | |
| (TSR) | 317 | - | 2 | 81 | 224 | 9 | - | - | 1 | 6.76 |
| | | - | 0.6 | 25.6 | 70.7 | 2.8 | - | - | 0.3 | |
| (NEC) | 502 | 1 | 10 | 132 | 341 | 13 | 4 | 1 | - | 6.74 |
| | | 0.2 | 2.0 | 26.3 | 67.9 | 2.6 | 0.8 | 0.2 | - | |

#0084

Q3a. 朝食の時間帯<平日> - 朝食を食べた者ベース -

| a.母親 | サンプル数 | 4時台以前 | 5時台 | 6時台 | 7時台 | 8時台 | 9時台 | 10時台以降 | 不明 | 平均(時台) |
|-------|-------|----------|-----------|-------------|--------------|-------------|------------|-----------|----|--------|
| (全体) | 3896 | 2 0.1 | 64 1.6 | 764 19.6 | 2034 52.2 | 843 21.6 | 157 4.0 | 32 0.8 | - | 7.09 |
| (TSR) | 1550 | - | 17 1.1 | 307 19.8 | 834 53.8 | 325 21.0 | 57 3.7 | 10 0.6 | - | 7.08 |
| (NEC) | 2346 | 2 0.1 | 47 2.0 | 457 19.5 | 1200 51.2 | 518 22.1 | 100 4.3 | 22 0.9 | - | 7.10 |

#0085

Q3a. 朝食の時間帯<平日> - 朝食を食べた者ベース -

| b.父親 | サンプル数 | 4時台以前 | 5時台 | 6時台 | 7時台 | 8時台 | 9時台 | 10時台以降 | 不明 | 平均(時台) |
|-------|-------|-----------|------------|--------------|--------------|-------------|-----------|-----------|-----------|--------|
| (全体) | 3029 | 23 0.8 | 150 5.0 | 1004 33.1 | 1449 47.8 | 291 9.6 | 65 2.1 | 23 0.8 | 24 0.8 | 6.71 |
| (TSR) | 1192 | 7 0.6 | 44 3.7 | 370 31.0 | 592 49.7 | 130 10.9 | 28 2.3 | 12 1.0 | 9 0.8 | 6.79 |
| (NEC) | 1837 | 16 0.9 | 106 5.8 | 634 34.5 | 857 46.7 | 161 8.8 | 37 2.0 | 11 0.6 | 15 0.8 | 6.65 |

#0086

Q3a. 朝食の時間帯<平日> - 朝食を食べた者ベース -

| c.第一子 | サンプル数 | 4時台以前 | 5時台 | 6時台 | 7時台 | 8時台 | 9時台 | 10時台以降 | 不明 | 平均(時台) |
|-------|-------|----------|-----------|--------------|--------------|------------|-----------|-----------|----------|--------|
| (全体) | 4074 | 2 0.0 | 52 1.3 | 1006 24.7 | 2857 70.1 | 116 2.8 | 26 0.6 | 10 0.2 | 5 0.1 | 6.77 |
| (TSR) | 1584 | 1 0.1 | 8 0.5 | 385 24.3 | 1135 71.7 | 47 3.0 | 4 0.3 | 2 0.1 | 2 0.1 | 6.78 |
| (NEC) | 2490 | 1 0.0 | 44 1.8 | 621 24.9 | 1722 69.2 | 69 2.8 | 22 0.9 | 8 0.3 | 3 0.1 | 6.77 |

#0087

Q3a. 朝食の時間帯<週末> - 朝食を食べた者ベース -

| a.母親 | サンプル数 | 4時台以前 | 5時台 | 6時台 | 7時台 | 8時台 | 9時台 | 10時台以降 | 不明 | 平均(時台) |
|-------|-------|----------|----------|------------|-------------|-------------|-------------|------------|----|--------|
| (全体) | 1498 | 3 0.2 | 8 0.5 | 113 7.5 | 386 25.8 | 517 34.5 | 354 23.6 | 117 7.8 | - | 7.97 |
| (TSR) | 601 | - | 3 0.5 | 52 8.7 | 152 25.3 | 204 33.9 | 148 24.6 | 42 7.0 | - | 7.96 |
| (NEC) | 897 | 3 0.3 | 5 0.6 | 61 6.8 | 234 26.1 | 313 34.9 | 206 23.0 | 75 8.4 | - | 7.98 |

#0088

Q3a. 朝食の時間帯<週末> - 朝食を食べた者ベース -

| b.父親 | サンプル数 | 4時台以前 | 5時台 | 6時台 | 7時台 | 8時台 | 9時台 | 10時台以降 | 不明 | 平均(時台) |
|-------|-------|----------|-----------|------------|-------------|-------------|-------------|------------|----------|--------|
| (全体) | 1289 | 4 0.3 | 11 0.9 | 121 9.4 | 349 27.1 | 390 30.3 | 298 23.1 | 112 8.7 | 4 0.3 | 7.92 |
| (TSR) | 515 | 1 0.2 | 2 0.4 | 45 8.7 | 133 25.8 | 157 30.5 | 127 24.7 | 50 9.7 | - | 8.01 |
| (NEC) | 774 | 3 0.4 | 9 1.2 | 76 9.8 | 216 27.9 | 233 30.1 | 171 22.1 | 62 8.0 | 4 0.5 | 7.86 |

#0089

Q3a. 朝食の時間帯<週末> - 朝食を食べた者ベース -

| c.第一子 | サンプル数 | 4時台以前 | 5時台 | 6時台 | 7時台 | 8時台 | 9時台 | 10時台以降 | 不明 | 平均(時台) |
|-------|-------|----------|----------|------------|-------------|-------------|-------------|------------|----------|--------|
| (全体) | 1548 | 2 0.1 | 8 0.5 | 104 6.7 | 389 25.1 | 526 34.0 | 378 24.4 | 136 8.8 | 5 0.3 | 8.03 |
| (TSR) | 615 | - | - | 47 7.6 | 147 23.9 | 217 35.3 | 160 26.0 | 43 7.0 | 1 0.2 | 8.02 |
| (NEC) | 933 | 2 0.2 | 8 0.9 | 57 6.1 | 242 25.9 | 309 33.1 | 218 23.4 | 93 10.0 | 4 0.4 | 8.04 |

#0090

Q3a. 朝食の時間帯<全体(7日間)> - 朝食を食べた者ベース -

| a.母親 | サンプル数 | 4時台以前 | 5時台 | 6時台 | 7時台 | 8時台 | 9時台 | 10時台以降 | 不明 | 平均(時台) |
|-------|-------|----------|-----------|-------------|--------------|--------------|------------|------------|----|--------|
| (全体) | 5394 | 5 0.1 | 72 1.3 | 877 16.3 | 2420 44.9 | 1360 25.2 | 511 9.5 | 149 2.8 | - | 7.34 |
| (TSR) | 2151 | - | 20 0.9 | 359 16.7 | 986 45.8 | 529 24.6 | 205 9.5 | 52 2.4 | - | 7.33 |
| (NEC) | 3243 | 5 0.2 | 52 1.6 | 518 16.0 | 1434 44.2 | 831 25.6 | 306 9.4 | 97 3.0 | - | 7.34 |

#0091

Q3a. 朝食の時間帯<全体(7日間)> - 朝食を食べた者ベース -

| b.父親 | サンプル数 | 4時台以前 | 5時台 | 6時台 | 7時台 | 8時台 | 9時台 | 10時台以降 | 不明 | 平均(時台) |
|-------|-------|-----------|------------|--------------|--------------|-------------|------------|------------|-----------|--------|
| (全体) | 4318 | 27 0.6 | 161 3.7 | 1125 26.1 | 1798 41.6 | 681 15.8 | 363 8.4 | 135 3.1 | 28 0.6 | 7.07 |
| (TSR) | 1707 | 8 0.5 | 46 2.7 | 415 24.3 | 725 42.5 | 287 16.8 | 155 9.1 | 62 3.6 | 9 0.5 | 7.16 |
| (NEC) | 2611 | 19 0.7 | 115 4.4 | 710 27.2 | 1073 41.1 | 394 15.1 | 208 8.0 | 73 2.8 | 19 0.7 | 7.01 |

#0092

Q3a. 朝食の時間帯<全体(7日間)> - 朝食を食べた者ベース -

| c.第一子 | サンプル数 | 4時台以前 | 5時台 | 6時台 | 7時台 | 8時台 | 9時台 | 10時台以降 | 不明 | 平均(時台) |
|-------|-------|----------|-----------|--------------|--------------|-------------|------------|------------|-----------|--------|
| (全体) | 5622 | 4 0.1 | 60 1.1 | 1110 19.7 | 3246 57.7 | 642 11.4 | 404 7.2 | 146 2.6 | 10 0.2 | 7.12 |
| (TSR) | 2199 | 1 0.0 | 8 0.4 | 432 19.6 | 1282 58.3 | 264 12.0 | 164 7.5 | 45 2.0 | 3 0.1 | 7.13 |
| (NEC) | 3423 | 3 0.1 | 52 1.5 | 678 19.8 | 1964 57.4 | 378 11.0 | 240 7.0 | 101 3.0 | 7 0.2 | 7.11 |

#0093

Q3b. 朝食にかけた時間<1日目/1月19日金曜日> - 朝食を食べた者ベース -

| a.母親 | サンプル数 | 5分以内 | ~10分以内 | ~15分以内 | ~20分以内 | ~25分以内 | ~30分以内 | それ以上 | 不明 | 平均(分) |
|-------|-------|-----------|-------------|-------------|-------------|----------|-----------|----------|----|-------|
| (全体) | 778 | 48 6.2 | 315 40.5 | 228 29.3 | 123 15.8 | 2 0.3 | 56 7.2 | 6 0.8 | - | 14.48 |
| (TSR) | 307 | 14 4.6 | 110 35.8 | 98 31.9 | 55 17.9 | 1 0.3 | 27 8.8 | 2 0.7 | - | 15.20 |
| (NEC) | 471 | 34 7.2 | 205 43.5 | 130 27.6 | 68 14.4 | 1 0.2 | 29 6.2 | 4 0.8 | - | 14.01 |

#0094

Q3b. 朝食にかけた時間<1日目/1月19日金曜日> - 朝食を食べた者ベース -

| b.父親 | サンプル数 | 5分以内 | ~10分以内 | ~15分以内 | ~20分以内 | ~25分以内 | ~30分以内 | それ以上 | 不明 | 平均(分) |
|-------|-------|------------|-------------|-------------|------------|----------|-----------|----------|----------|-------|
| (全体) | 604 | 62 10.3 | 236 39.1 | 180 29.8 | 86 14.2 | 2 0.3 | 27 4.5 | 4 0.7 | 7 1.2 | 13.57 |
| (TSR) | 235 | 20 8.5 | 85 36.2 | 77 32.8 | 36 15.3 | - | 15 6.4 | - | 2 0.9 | 14.00 |
| (NEC) | 369 | 42 11.4 | 151 40.9 | 103 27.9 | 50 13.6 | 2 0.5 | 12 3.3 | 4 1.1 | 5 1.4 | 13.30 |

#0095

Q3b. 朝食にかけた時間<1日目/1月19日金曜日> - 朝食を食べた者ベース -

| c.第一子 | サンプル数 | 5分以内 | ~10分以内 | ~15分以内 | ~20分以内 | ~25分以内 | ~30分以内 | それ以上 | 不明 | 平均(分) |
|-------|-------|-----------|-------------|-------------|-------------|-----------|------------|-----------|----------|-------|
| (全体) | 814 | 21 2.6 | 215 26.4 | 277 34.0 | 199 24.4 | 15 1.8 | 75 9.2 | 11 1.4 | 1 0.1 | 16.53 |
| (TSR) | 316 | 8 2.5 | 71 22.5 | 115 36.4 | 78 24.7 | 8 2.5 | 34 10.8 | 2 0.6 | - | 16.86 |
| (NEC) | 498 | 13 2.6 | 144 28.9 | 162 32.5 | 121 24.3 | 7 1.4 | 41 8.2 | 9 1.8 | 1 0.2 | 16.32 |

#0096

Q3b. 朝食にかけた時間<2日目/1月20日土曜日> - 朝食を食べた者ベース -

| a.母親 | サンプル数 | 5分以内 | ～10分以内 | ～15分以内 | ～20分以内 | ～25分以内 | ～30分以内 | それ以上 | 不明 | 平均(分) |
|-------|-------|-----------|-------------|-------------|-------------|----------|------------|-----------|----|-------|
| (全体) | 746 | 33 4.4 | 238 31.9 | 210 28.2 | 158 21.2 | 3 0.4 | 91 12.2 | 13 1.7 | - | 16.44 |
| (TSR) | 302 | 12 4.0 | 91 30.1 | 83 27.5 | 65 21.5 | 2 0.7 | 43 14.2 | 6 2.0 | - | 16.86 |
| (NEC) | 444 | 21 4.7 | 147 33.1 | 127 28.6 | 93 20.9 | 1 0.2 | 48 10.8 | 7 1.6 | - | 16.15 |

#0097

Q3b. 朝食にかけた時間<2日目/1月20日土曜日> - 朝食を食べた者ベース -

| b.父親 | サンプル数 | 5分以内 | ～10分以内 | ～15分以内 | ～20分以内 | ～25分以内 | ～30分以内 | それ以上 | 不明 | 平均(分) |
|-------|-------|-----------|-------------|-------------|-------------|----------|------------|-----------|----------|-------|
| (全体) | 626 | 37 5.9 | 204 32.6 | 171 27.3 | 129 20.6 | 2 0.3 | 71 11.3 | 11 1.8 | 1 0.2 | 16.11 |
| (TSR) | 251 | 13 5.2 | 72 28.7 | 66 26.3 | 59 23.5 | 1 0.4 | 35 13.9 | 5 2.0 | - | 16.84 |
| (NEC) | 375 | 24 6.4 | 132 35.2 | 105 28.0 | 70 18.7 | 1 0.3 | 36 9.6 | 6 1.6 | 1 0.3 | 15.61 |

#0098

Q3b. 朝食にかけた時間<2日目/1月20日土曜日> - 朝食を食べた者ベース -

| c.第一子 | サンプル数 | 5分以内 | ～10分以内 | ～15分以内 | ～20分以内 | ～25分以内 | ～30分以内 | それ以上 | 不明 | 平均(分) |
|-------|-------|-----------|-------------|-------------|-------------|-----------|-------------|-----------|----------|-------|
| (全体) | 777 | 19 2.4 | 185 23.8 | 230 29.6 | 196 25.2 | 15 1.9 | 116 14.9 | 13 1.7 | 3 0.4 | 17.76 |
| (TSR) | 307 | 7 2.3 | 65 21.2 | 84 27.4 | 77 25.1 | 8 2.6 | 57 18.6 | 7 2.3 | 2 0.7 | 18.57 |
| (NEC) | 470 | 12 2.6 | 120 25.5 | 146 31.1 | 119 25.3 | 7 1.5 | 59 12.6 | 6 1.3 | 1 0.2 | 17.24 |

#0099

Q3b. 朝食にかけた時間<3日目/1月21日日曜日> - 朝食を食べた者ベース -

| a.母親 | サンプル数 | 5分以内 | ～10分以内 | ～15分以内 | ～20分以内 | ～25分以内 | ～30分以内 | それ以上 | 不明 | 平均(分) |
|-------|-------|-----------|-------------|-------------|-------------|----------|-------------|-----------|----|-------|
| (全体) | 752 | 35 4.7 | 204 27.1 | 218 29.0 | 163 21.7 | 6 0.8 | 113 15.0 | 13 1.7 | - | 17.10 |
| (TSR) | 299 | 12 4.0 | 68 22.7 | 80 26.8 | 71 23.7 | 3 1.0 | 57 19.1 | 8 2.7 | - | 18.28 |
| (NEC) | 453 | 23 5.1 | 136 30.0 | 138 30.5 | 92 20.3 | 3 0.7 | 56 12.4 | 5 1.1 | - | 16.32 |

#0100

Q3b. 朝食にかけた時間<3日目/1月21日日曜日> - 朝食を食べた者ベース -

| b.父親 | サンプル数 | 5分以内 | ～10分以内 | ～15分以内 | ～20分以内 | ～25分以内 | ～30分以内 | それ以上 | 不明 | 平均(分) |
|-------|-------|-----------|-------------|-------------|-------------|----------|-------------|-----------|----------|-------|
| (全体) | 663 | 22 3.3 | 175 26.4 | 184 27.8 | 157 23.7 | 4 0.6 | 107 16.1 | 11 1.7 | 3 0.5 | 17.49 |
| (TSR) | 264 | 5 1.9 | 66 25.0 | 66 25.0 | 67 25.4 | 3 1.1 | 51 19.3 | 6 2.3 | - | 18.39 |
| (NEC) | 399 | 17 4.3 | 109 27.3 | 118 29.6 | 90 22.6 | 1 0.3 | 56 14.0 | 5 1.3 | 3 0.8 | 16.89 |

#0101

Q3b. 朝食にかけた時間<3日目/1月21日日曜日> - 朝食を食べた者ベース -

| c.第一子 | サンプル数 | 5分以内 | ～10分以内 | ～15分以内 | ～20分以内 | ～25分以内 | ～30分以内 | それ以上 | 不明 | 平均(分) |
|-------|-------|-----------|-------------|-------------|-------------|----------|-------------|-----------|----------|-------|
| (全体) | 771 | 15 1.9 | 162 21.0 | 232 30.1 | 191 24.8 | 9 1.2 | 142 18.4 | 17 2.2 | 3 0.4 | 18.55 |
| (TSR) | 308 | 7 2.3 | 50 16.2 | 87 28.2 | 79 25.6 | 6 1.9 | 71 23.1 | 8 2.6 | - | 19.54 |
| (NEC) | 463 | 8 1.7 | 112 24.2 | 145 31.3 | 112 24.2 | 3 0.6 | 71 15.3 | 9 1.9 | 3 0.6 | 17.89 |

#0102

Q3b. 朝食にかけた時間<4日目/1月22日月曜日> - 朝食を食べた者ベース -

| a.母親 | サンプル数 | 5分以内 | ～10分以内 | ～15分以内 | ～20分以内 | ～25分以内 | ～30分以内 | それ以上 | 不明 | 平均(分) |
|-------|-------|-----------|-------------|-------------|-------------|----------|-----------|----------|----|-------|
| (全体) | 783 | 52 6.6 | 336 42.9 | 219 28.0 | 121 15.5 | 2 0.3 | 50 6.4 | 3 0.4 | - | 14.05 |
| (TSR) | 312 | 20 6.4 | 121 38.8 | 92 29.5 | 53 17.0 | 2 0.6 | 23 7.4 | 1 0.3 | - | 14.58 |
| (NEC) | 471 | 32 6.8 | 215 45.6 | 127 27.0 | 68 14.4 | - | 27 5.7 | 2 0.4 | - | 13.69 |

#0103

Q3b. 朝食にかけた時間<4日目/1月22日月曜日> - 朝食を食べた者ベース -

| b.父親 | サンプル数 | 5分以内 | ～10分以内 | ～15分以内 | ～20分以内 | ～25分以内 | ～30分以内 | それ以上 | 不明 | 平均(分) |
|-------|-------|-----------|-------------|-------------|------------|----------|-----------|----------|----------|-------|
| (全体) | 610 | 51 8.4 | 254 41.6 | 183 30.0 | 88 14.4 | 1 0.2 | 28 4.6 | 2 0.3 | 3 0.5 | 13.58 |
| (TSR) | 245 | 16 6.5 | 97 39.6 | 78 31.8 | 41 16.7 | 1 0.4 | 10 4.1 | 1 0.4 | 1 0.4 | 14.03 |
| (NEC) | 365 | 35 9.6 | 157 43.0 | 105 28.8 | 47 12.9 | - | 18 4.9 | 1 0.3 | 2 0.5 | 13.27 |

#0104

Q3b. 朝食にかけた時間<4日目/1月22日月曜日> - 朝食を食べた者ベース -

| c.第一子 | サンプル数 | 5分以内 | ～10分以内 | ～15分以内 | ～20分以内 | ～25分以内 | ～30分以内 | それ以上 | 不明 | 平均(分) |
|-------|-------|-----------|-------------|-------------|-------------|-----------|-----------|----------|----|-------|
| (全体) | 818 | 22 2.7 | 224 27.4 | 284 34.7 | 197 24.1 | 18 2.2 | 65 7.9 | 8 1.0 | - | 16.22 |
| (TSR) | 318 | 6 1.9 | 77 24.2 | 115 36.2 | 85 26.7 | 6 1.9 | 28 8.8 | 1 0.3 | - | 16.58 |
| (NEC) | 500 | 16 3.2 | 147 29.4 | 169 33.8 | 112 22.4 | 12 2.4 | 37 7.4 | 7 1.4 | - | 16.00 |

#0105

Q3b. 朝食にかけた時間<5日目/1月23日火曜日> - 朝食を食べた者ベース -

| a.母親 | サンプル数 | 5分以内 | ～10分以内 | ～15分以内 | ～20分以内 | ～25分以内 | ～30分以内 | それ以上 | 不明 | 平均(分) |
|-------|-------|-----------|-------------|-------------|-------------|----------|-----------|----------|----|-------|
| (全体) | 780 | 45 5.8 | 329 42.2 | 219 28.1 | 132 16.9 | 2 0.3 | 52 6.7 | 1 0.1 | - | 14.20 |
| (TSR) | 313 | 12 3.8 | 131 41.9 | 85 27.2 | 58 18.5 | 1 0.3 | 26 8.3 | - | - | 14.71 |
| (NEC) | 467 | 33 7.1 | 198 42.4 | 134 28.7 | 74 15.8 | 1 0.2 | 26 5.6 | 1 0.2 | - | 13.86 |

#0106

Q3b. 朝食にかけた時間<5日目/1月23日火曜日> - 朝食を食べた者ベース -

| b.父親 | サンプル数 | 5分以内 | ～10分以内 | ～15分以内 | ～20分以内 | ～25分以内 | ～30分以内 | それ以上 | 不明 | 平均(分) |
|-------|-------|-----------|-------------|-------------|-------------|----------|-----------|----------|----------|-------|
| (全体) | 613 | 39 6.4 | 247 40.3 | 185 30.2 | 103 16.8 | 3 0.5 | 29 4.7 | 2 0.3 | 5 0.8 | 13.97 |
| (TSR) | 243 | 11 4.5 | 99 40.7 | 70 28.8 | 49 20.2 | 1 0.4 | 12 4.9 | - | 1 0.4 | 14.27 |
| (NEC) | 370 | 28 7.6 | 148 40.0 | 115 31.1 | 54 14.6 | 2 0.5 | 17 4.6 | 2 0.5 | 4 1.1 | 13.77 |

#0107

Q3b. 朝食にかけた時間<5日目/1月23日火曜日> - 朝食を食べた者ベース -

| c.第一子 | サンプル数 | 5分以内 | ～10分以内 | ～15分以内 | ～20分以内 | ～25分以内 | ～30分以内 | それ以上 | 不明 | 平均(分) |
|-------|-------|-----------|-------------|-------------|-------------|-----------|-----------|----------|----------|-------|
| (全体) | 813 | 22 2.7 | 225 27.7 | 270 33.2 | 206 25.3 | 13 1.6 | 68 8.4 | 7 0.9 | 2 0.2 | 16.21 |
| (TSR) | 318 | 4 1.3 | 91 28.6 | 101 31.8 | 82 25.8 | 7 2.2 | 31 9.7 | 1 0.3 | 1 0.3 | 16.47 |
| (NEC) | 495 | 18 3.6 | 134 27.1 | 169 34.1 | 124 25.1 | 6 1.2 | 37 7.5 | 6 1.2 | 1 0.2 | 16.04 |

#0108

Q3b. 朝食にかけた時間<6日目/1月24日水曜日> - 朝食を食べた者ベース -

| a.母親 | サンプル数 | 5分以内 | ～10分以内 | ～15分以内 | ～20分以内 | ～25分以内 | ～30分以内 | それ以上 | 不明 | 平均(分) |
|-------|-------|-----------|-------------|-------------|-------------|----------|-----------|----------|----|-------|
| (全体) | 781 | 52 6.7 | 320 41.0 | 232 29.7 | 124 15.9 | 4 0.5 | 48 6.1 | 1 0.1 | - | 14.08 |
| (TSR) | 313 | 17 5.4 | 124 39.6 | 95 30.4 | 51 16.3 | 2 0.6 | 24 7.7 | - | - | 14.50 |
| (NEC) | 468 | 35 7.5 | 196 41.9 | 137 29.3 | 73 15.6 | 2 0.4 | 24 5.1 | 1 0.2 | - | 13.80 |

#0109

Q3b. 朝食にかけた時間<6日目/1月24日水曜日> - 朝食を食べた者ベース -

| b.父親 | サンプル数 | 5分以内 | ～10分以内 | ～15分以内 | ～20分以内 | ～25分以内 | ～30分以内 | それ以上 | 不明 | 平均(分) |
|-------|-------|-----------|-------------|-------------|------------|--------|-----------|----------|----------|-------|
| (全体) | 597 | 51 8.5 | 247 41.4 | 181 30.3 | 86 14.4 | - | 25 4.2 | 3 0.5 | 4 0.7 | 13.51 |
| (TSR) | 235 | 16 6.8 | 95 40.4 | 73 31.1 | 38 16.2 | - | 12 5.1 | - | 1 0.4 | 13.84 |
| (NEC) | 362 | 35 9.7 | 152 42.0 | 108 29.8 | 48 13.3 | - | 13 3.6 | 3 0.8 | 3 0.8 | 13.30 |

#0110

Q3b. 朝食にかけた時間<6日目/1月24日水曜日> - 朝食を食べた者ベース -

| c.第一子 | サンプル数 | 5分以内 | ～10分以内 | ～15分以内 | ～20分以内 | ～25分以内 | ～30分以内 | それ以上 | 不明 | 平均(分) |
|-------|-------|-----------|-------------|-------------|-------------|-----------|-----------|----------|----------|-------|
| (全体) | 810 | 26 3.2 | 234 28.9 | 270 33.3 | 192 23.7 | 16 2.0 | 67 8.3 | 4 0.5 | 1 0.1 | 15.98 |
| (TSR) | 315 | 10 3.2 | 80 25.4 | 107 34.0 | 79 25.1 | 7 2.2 | 31 9.8 | 1 0.3 | - | 16.44 |
| (NEC) | 495 | 16 3.2 | 154 31.1 | 163 32.9 | 113 22.8 | 9 1.8 | 36 7.3 | 3 0.6 | 1 0.2 | 15.68 |

#0111

Q3b. 朝食にかけた時間<7日目/1月25日木曜日> - 朝食を食べた者ベース -

| a.母親 | サンプル数 | 5分以内 | ～10分以内 | ～15分以内 | ～20分以内 | ～25分以内 | ～30分以内 | それ以上 | 不明 | 平均(分) |
|-------|-------|-----------|-------------|-------------|-------------|----------|-----------|----------|----|-------|
| (全体) | 774 | 50 6.5 | 311 40.2 | 247 31.9 | 117 15.1 | 3 0.4 | 45 5.8 | 1 0.1 | - | 14.03 |
| (TSR) | 305 | 17 5.6 | 114 37.4 | 99 32.5 | 50 16.4 | 1 0.3 | 24 7.9 | - | - | 14.60 |
| (NEC) | 469 | 33 7.0 | 197 42.0 | 148 31.6 | 67 14.3 | 2 0.4 | 21 4.5 | 1 0.2 | - | 13.65 |

#0112

Q3b. 朝食にかけた時間<7日目/1月25日木曜日> - 朝食を食べた者ベース -

| b.父親 | サンプル数 | 5分以内 | ～10分以内 | ～15分以内 | ～20分以内 | ～25分以内 | ～30分以内 | それ以上 | 不明 | 平均(分) |
|-------|-------|-----------|-------------|-------------|------------|----------|-----------|----------|----------|-------|
| (全体) | 605 | 49 8.1 | 242 40.0 | 180 29.8 | 97 16.0 | 1 0.2 | 27 4.5 | 1 0.2 | 8 1.3 | 13.66 |
| (TSR) | 234 | 17 7.3 | 91 38.9 | 67 28.6 | 43 18.4 | 1 0.4 | 12 5.1 | - | 3 1.3 | 14.03 |
| (NEC) | 371 | 32 8.6 | 151 40.7 | 113 30.5 | 54 14.6 | - | 15 4.0 | 1 0.3 | 5 1.3 | 13.43 |

#0113

Q3b. 朝食にかけた時間<7日目/1月25日木曜日> - 朝食を食べた者ベース -

| c.第一子 | サンプル数 | 5分以内 | ～10分以内 | ～15分以内 | ～20分以内 | ～25分以内 | ～30分以内 | それ以上 | 不明 | 平均(分) |
|-------|-------|-----------|-------------|-------------|-------------|-----------|------------|----------|----------|-------|
| (全体) | 819 | 23 2.8 | 240 29.3 | 287 35.0 | 173 21.1 | 15 1.8 | 76 9.3 | 4 0.5 | 1 0.1 | 16.00 |
| (TSR) | 317 | 5 1.6 | 89 28.1 | 109 34.4 | 70 22.1 | 6 1.9 | 35 11.0 | 2 0.6 | 1 0.3 | 16.50 |
| (NEC) | 502 | 18 3.6 | 151 30.1 | 178 35.5 | 103 20.5 | 9 1.8 | 41 8.2 | 2 0.4 | - | 15.68 |

#0114 Q3b. 朝食にかけた時間<平日> - 朝食を食べた者ベース -

| a.母親 | サンプル数 | 5分以内 | ～10分以内 | ～15分以内 | ～20分以内 | ～25分以内 | ～30分以内 | それ以上 | 不明 | 平均(分) |
|-------|-------|------------|--------------|--------------|-------------|-----------|------------|-----------|----|-------|
| (全体) | 3896 | 247 6.3 | 1611 41.4 | 1145 29.4 | 617 15.8 | 13 0.3 | 251 6.4 | 12 0.3 | - | 14.17 |
| (TSR) | 1550 | 80 5.2 | 600 38.7 | 469 30.3 | 267 17.2 | 7 0.5 | 124 8.0 | 3 0.2 | - | 14.72 |
| (NEC) | 2346 | 167 7.1 | 1011 43.1 | 676 28.8 | 350 14.9 | 6 0.3 | 127 5.4 | 9 0.4 | - | 13.80 |

#0115 Q3b. 朝食にかけた時間<平日> - 朝食を食べた者ベース -

| b.父親 | サンプル数 | 5分以内 | ～10分以内 | ～15分以内 | ～20分以内 | ～25分以内 | ～30分以内 | それ以上 | 不明 | 平均(分) |
|-------|-------|------------|--------------|-------------|-------------|----------|------------|-----------|-----------|-------|
| (全体) | 3029 | 252 8.3 | 1226 40.5 | 909 30.0 | 460 15.2 | 7 0.2 | 136 4.5 | 12 0.4 | 27 0.9 | 13.66 |
| (TSR) | 1192 | 80 6.7 | 467 39.2 | 365 30.6 | 207 17.4 | 3 0.3 | 61 5.1 | 1 0.1 | 8 0.7 | 14.04 |
| (NEC) | 1837 | 172 9.4 | 759 41.3 | 544 29.6 | 253 13.8 | 4 0.2 | 75 4.1 | 11 0.6 | 19 1.0 | 13.41 |

#0116 Q3b. 朝食にかけた時間<平日> - 朝食を食べた者ベース -

| c.第一子 | サンプル数 | 5分以内 | ～10分以内 | ～15分以内 | ～20分以内 | ～25分以内 | ～30分以内 | それ以上 | 不明 | 平均(分) |
|-------|-------|------------|--------------|--------------|-------------|-----------|-------------|-----------|----------|-------|
| (全体) | 4074 | 114 2.8 | 1138 27.9 | 1388 34.1 | 967 23.7 | 77 1.9 | 351 8.6 | 34 0.8 | 5 0.1 | 16.19 |
| (TSR) | 1584 | 33 2.1 | 408 25.8 | 547 34.5 | 394 24.9 | 34 2.1 | 159 10.0 | 7 0.4 | 2 0.1 | 16.57 |
| (NEC) | 2490 | 81 3.3 | 730 29.3 | 841 33.8 | 573 23.0 | 43 1.7 | 192 7.7 | 27 1.1 | 3 0.1 | 15.94 |

#0117 Q3b. 朝食にかけた時間<週末> - 朝食を食べた者ベース -

| a.母親 | サンプル数 | 5分以内 | ～10分以内 | ～15分以内 | ～20分以内 | ～25分以内 | ～30分以内 | それ以上 | 不明 | 平均(分) |
|-------|-------|-----------|-------------|-------------|-------------|----------|-------------|-----------|----|-------|
| (全体) | 1498 | 68 4.5 | 442 29.5 | 428 28.6 | 321 21.4 | 9 0.6 | 204 13.6 | 26 1.7 | - | 16.77 |
| (TSR) | 601 | 24 4.0 | 159 26.5 | 163 27.1 | 136 22.6 | 5 0.8 | 100 16.6 | 14 2.3 | - | 17.57 |
| (NEC) | 897 | 44 4.9 | 283 31.5 | 265 29.5 | 185 20.6 | 4 0.4 | 104 11.6 | 12 1.3 | - | 16.24 |

#0118 Q3b. 朝食にかけた時間<週末> - 朝食を食べた者ベース -

| b.父親 | サンプル数 | 5分以内 | ～10分以内 | ～15分以内 | ～20分以内 | ～25分以内 | ～30分以内 | それ以上 | 不明 | 平均(分) |
|-------|-------|-----------|-------------|-------------|-------------|----------|-------------|-----------|----------|-------|
| (全体) | 1289 | 59 4.6 | 379 29.4 | 355 27.5 | 286 22.2 | 6 0.5 | 178 13.8 | 22 1.7 | 4 0.3 | 16.82 |
| (TSR) | 515 | 18 3.5 | 138 26.8 | 132 25.6 | 126 24.5 | 4 0.8 | 86 16.7 | 11 2.1 | - | 17.63 |
| (NEC) | 774 | 41 5.3 | 241 31.1 | 223 28.8 | 160 20.7 | 2 0.3 | 92 11.9 | 11 1.4 | 4 0.5 | 16.27 |

#0119 Q3b. 朝食にかけた時間<週末> - 朝食を食べた者ベース -

| c.第一子 | サンプル数 | 5分以内 | ～10分以内 | ～15分以内 | ～20分以内 | ～25分以内 | ～30分以内 | それ以上 | 不明 | 平均(分) |
|-------|-------|-----------|-------------|-------------|-------------|-----------|-------------|-----------|----------|-------|
| (全体) | 1548 | 34 2.2 | 347 22.4 | 462 29.8 | 387 25.0 | 24 1.6 | 258 16.7 | 30 1.9 | 6 0.4 | 18.16 |
| (TSR) | 615 | 14 2.3 | 115 18.7 | 171 27.8 | 156 25.4 | 14 2.3 | 128 20.8 | 15 2.4 | 2 0.3 | 19.05 |
| (NEC) | 933 | 20 2.1 | 232 24.9 | 291 31.2 | 231 24.8 | 10 1.1 | 130 13.9 | 15 1.6 | 4 0.4 | 17.56 |

#0120

Q3b. 朝食にかけた時間<全体(7日間)> - 朝食を食べた者ベース -

| a.母親 | サンプル数 | 5分以内 | ～10分以内 | ～15分以内 | ～20分以内 | ～25分以内 | ～30分以内 | それ以上 | 不明 | 平均(分) |
|-------|-------|------------|--------------|--------------|-------------|-----------|-------------|-----------|----|-------|
| (全体) | 5394 | 315 5.8 | 2053 38.1 | 1573 29.2 | 938 17.4 | 22 0.4 | 455 8.4 | 38 0.7 | - | 14.89 |
| (TSR) | 2151 | 104 4.8 | 759 35.3 | 632 29.4 | 403 18.7 | 12 0.6 | 224 10.4 | 17 0.8 | - | 15.51 |
| (NEC) | 3243 | 211 6.5 | 1294 39.9 | 941 29.0 | 535 16.5 | 10 0.3 | 231 7.1 | 21 0.6 | - | 14.48 |

#0121

Q3b. 朝食にかけた時間<全体(7日間)> - 朝食を食べた者ベース -

| b.父親 | サンプル数 | 5分以内 | ～10分以内 | ～15分以内 | ～20分以内 | ～25分以内 | ～30分以内 | それ以上 | 不明 | 平均(分) |
|-------|-------|------------|--------------|--------------|-------------|-----------|------------|-----------|-----------|-------|
| (全体) | 4318 | 311 7.2 | 1605 37.2 | 1264 29.3 | 746 17.3 | 13 0.3 | 314 7.3 | 34 0.8 | 31 0.7 | 14.61 |
| (TSR) | 1707 | 98 5.7 | 605 35.4 | 497 29.1 | 333 19.5 | 7 0.4 | 147 8.6 | 12 0.7 | 8 0.5 | 15.13 |
| (NEC) | 2611 | 213 8.2 | 1000 38.3 | 767 29.4 | 413 15.8 | 6 0.2 | 167 6.4 | 22 0.8 | 23 0.9 | 14.26 |

#0122

Q3b. 朝食にかけた時間<全体(7日間)> - 朝食を食べた者ベース -

| c.第一子 | サンプル数 | 5分以内 | ～10分以内 | ～15分以内 | ～20分以内 | ～25分以内 | ～30分以内 | それ以上 | 不明 | 平均(分) |
|-------|-------|------------|--------------|--------------|--------------|------------|-------------|-----------|-----------|-------|
| (全体) | 5622 | 148 2.6 | 1485 26.4 | 1850 32.9 | 1354 24.1 | 101 1.8 | 609 10.8 | 64 1.1 | 11 0.2 | 16.73 |
| (TSR) | 2199 | 47 2.1 | 523 23.8 | 718 32.7 | 550 25.0 | 48 2.2 | 287 13.1 | 22 1.0 | 4 0.2 | 17.26 |
| (NEC) | 3423 | 101 3.0 | 962 28.1 | 1132 33.1 | 804 23.5 | 53 1.5 | 322 9.4 | 42 1.2 | 7 0.2 | 16.38 |

#0123

Q4. 朝食の品数<1日目/1月19日金曜日> - 朝食を食べた者ベース -

| a.母親 | サンプル数 | 1品 | 2品 | 3品 | 4品 | 5品 | 6品 | 7品 | 8品以上 | わからない |
|-------|-------|------------|-------------|-------------|-------------|------------|-----------|----------|----------|-------|
| (全体) | 778 | 88 11.3 | 209 26.9 | 255 32.8 | 113 14.5 | 79 10.2 | 22 2.8 | 6 0.8 | 6 0.8 | - |
| (TSR) | 307 | 30 9.8 | 71 23.1 | 98 31.9 | 50 16.3 | 40 13.0 | 12 3.9 | 3 1.0 | 3 1.0 | - |
| (NEC) | 471 | 58 12.3 | 138 29.3 | 157 33.3 | 63 13.4 | 39 8.3 | 10 2.1 | 3 0.6 | 3 0.6 | - |

#0124

Q4. 朝食の品数<1日目/1月19日金曜日> - 朝食を食べた者ベース -

| b.父親 | サンプル数 | 1品 | 2品 | 3品 | 4品 | 5品 | 6品 | 7品 | 8品以上 | わからない |
|-------|-------|-----------|-------------|-------------|-------------|------------|-----------|----------|----------|----------|
| (全体) | 604 | 43 7.1 | 151 25.0 | 187 31.0 | 107 17.7 | 76 12.6 | 18 3.0 | 7 1.2 | 6 1.0 | 9 1.5 |
| (TSR) | 235 | 12 5.1 | 57 24.3 | 67 28.5 | 46 19.6 | 35 14.9 | 11 4.7 | 4 1.7 | 2 0.9 | 1 0.4 |
| (NEC) | 369 | 31 8.4 | 94 25.5 | 120 32.5 | 61 16.5 | 41 11.1 | 7 1.9 | 3 0.8 | 4 1.1 | 8 2.2 |

#0125

Q4. 朝食の品数<1日目/1月19日金曜日> - 朝食を食べた者ベース -

| c.第一子 | サンプル数 | 1品 | 2品 | 3品 | 4品 | 5品 | 6品 | 7品 | 8品以上 | わからない |
|-------|-------|------------|-------------|-------------|-------------|------------|-----------|----------|----------|----------|
| (全体) | 814 | 78 9.6 | 187 23.0 | 259 31.8 | 175 21.5 | 82 10.1 | 22 2.7 | 5 0.6 | 5 0.6 | 1 0.1 |
| (TSR) | 316 | 19 6.0 | 64 20.3 | 98 31.0 | 81 25.6 | 38 12.0 | 12 3.8 | 2 0.6 | 2 0.6 | - |
| (NEC) | 498 | 59 11.8 | 123 24.7 | 161 32.3 | 94 18.9 | 44 8.8 | 10 2.0 | 3 0.6 | 3 0.6 | 1 0.2 |

#0126

Q4. 朝食の品数<2日目/1月20日土曜日> - 朝食を食べた者ベース -

| a.母親 | サンプル数 | 1品 | 2品 | 3品 | 4品 | 5品 | 6品 | 7品 | 8品以上 | わからない |
|-------|-------|------------|-------------|-------------|-------------|-----------|-----------|----------|----------|-------|
| (全体) | 746 | 82 11.0 | 223 29.9 | 230 30.8 | 116 15.5 | 67 9.0 | 16 2.1 | 7 0.9 | 5 0.7 | - |
| (TSR) | 302 | 29 9.6 | 86 28.5 | 99 32.8 | 45 14.9 | 28 9.3 | 8 2.6 | 3 1.0 | 4 1.3 | - |
| (NEC) | 444 | 53 11.9 | 137 30.9 | 131 29.5 | 71 16.0 | 39 8.8 | 8 1.8 | 4 0.9 | 1 0.2 | - |

#0127

Q4. 朝食の品数<2日目/1月20日土曜日> - 朝食を食べた者ベース -

| b.父親 | サンプル数 | 1品 | 2品 | 3品 | 4品 | 5品 | 6品 | 7品 | 8品以上 | わからない |
|-------|-------|-----------|-------------|-------------|-------------|------------|-----------|----------|----------|----------|
| (全体) | 626 | 56 8.9 | 184 29.4 | 183 29.2 | 109 17.4 | 61 9.7 | 20 3.2 | 6 1.0 | 3 0.5 | 4 0.6 |
| (TSR) | 251 | 22 8.8 | 75 29.9 | 74 29.5 | 36 14.3 | 27 10.8 | 10 4.0 | 3 1.2 | 2 0.8 | 2 0.8 |
| (NEC) | 375 | 34 9.1 | 109 29.1 | 109 29.1 | 73 19.5 | 34 9.1 | 10 2.7 | 3 0.8 | 1 0.3 | 2 0.5 |

#0128

Q4. 朝食の品数<2日目/1月20日土曜日> - 朝食を食べた者ベース -

| c.第一子 | サンプル数 | 1品 | 2品 | 3品 | 4品 | 5品 | 6品 | 7品 | 8品以上 | わからない |
|-------|-------|------------|-------------|-------------|-------------|------------|-----------|----------|----------|----------|
| (全体) | 777 | 85 10.9 | 225 29.0 | 236 30.4 | 133 17.1 | 68 8.8 | 17 2.2 | 7 0.9 | 4 0.5 | 2 0.3 |
| (TSR) | 307 | 30 9.8 | 80 26.1 | 96 31.3 | 51 16.6 | 35 11.4 | 9 2.9 | 3 1.0 | 2 0.7 | 1 0.3 |
| (NEC) | 470 | 55 11.7 | 145 30.9 | 140 29.8 | 82 17.4 | 33 7.0 | 8 1.7 | 4 0.9 | 2 0.4 | 1 0.2 |

#0129

Q4. 朝食の品数<3日目/1月21日日曜日> - 朝食を食べた者ベース -

| a.母親 | サンプル数 | 1品 | 2品 | 3品 | 4品 | 5品 | 6品 | 7品 | 8品以上 | わからない |
|-------|-------|------------|-------------|-------------|-------------|-----------|-----------|-----------|----------|-------|
| (全体) | 752 | 81 10.8 | 226 30.1 | 211 28.1 | 125 16.6 | 68 9.0 | 23 3.1 | 11 1.5 | 7 0.9 | - |
| (TSR) | 299 | 25 8.4 | 86 28.8 | 82 27.4 | 57 19.1 | 29 9.7 | 12 4.0 | 5 1.7 | 3 1.0 | - |
| (NEC) | 453 | 56 12.4 | 140 30.9 | 129 28.5 | 68 15.0 | 39 8.6 | 11 2.4 | 6 1.3 | 4 0.9 | - |

#0130

Q4. 朝食の品数<3日目/1月21日日曜日> - 朝食を食べた者ベース -

| b.父親 | サンプル数 | 1品 | 2品 | 3品 | 4品 | 5品 | 6品 | 7品 | 8品以上 | わからない |
|-------|-------|-----------|-------------|-------------|-------------|-----------|-----------|-----------|----------|----------|
| (全体) | 663 | 48 7.2 | 170 25.6 | 216 32.6 | 120 18.1 | 62 9.4 | 25 3.8 | 12 1.8 | 5 0.8 | 5 0.8 |
| (TSR) | 264 | 18 6.8 | 60 22.7 | 90 34.1 | 51 19.3 | 25 9.5 | 13 4.9 | 5 1.9 | - | 2 0.8 |
| (NEC) | 399 | 30 7.5 | 110 27.6 | 126 31.6 | 69 17.3 | 37 9.3 | 12 3.0 | 7 1.8 | 5 1.3 | 3 0.8 |

#0131

Q4. 朝食の品数<3日目/1月21日日曜日> - 朝食を食べた者ベース -

| c.第一子 | サンプル数 | 1品 | 2品 | 3品 | 4品 | 5品 | 6品 | 7品 | 8品以上 | わからない |
|-------|-------|------------|-------------|-------------|-------------|-----------|-----------|-----------|----------|----------|
| (全体) | 771 | 83 10.8 | 211 27.4 | 234 30.4 | 138 17.9 | 61 7.9 | 24 3.1 | 11 1.4 | 6 0.8 | 3 0.4 |
| (TSR) | 308 | 26 8.4 | 82 26.6 | 86 27.9 | 68 22.1 | 27 8.8 | 13 4.2 | 3 1.0 | 2 0.6 | 1 0.3 |
| (NEC) | 463 | 57 12.3 | 129 27.9 | 148 32.0 | 70 15.1 | 34 7.3 | 11 2.4 | 8 1.7 | 4 0.9 | 2 0.4 |

#0132

Q4. 朝食の品数<4日目/1月22日月曜日> - 朝食を食べた者ベース -

| a.母親 | サンプル数 | 1品 | 2品 | 3品 | 4品 | 5品 | 6品 | 7品 | 8品以上 | わからない |
|-------|-------|------------|-------------|-------------|-------------|-----------|-----------|----------|----------|-------|
| (全体) | 783 | 74 9.5 | 271 34.6 | 229 29.2 | 110 14.0 | 69 8.8 | 19 2.4 | 9 1.1 | 2 0.3 | - |
| (TSR) | 312 | 23 7.4 | 104 33.3 | 88 28.2 | 52 16.7 | 29 9.3 | 10 3.2 | 4 1.3 | 2 0.6 | - |
| (NEC) | 471 | 51 10.8 | 167 35.5 | 141 29.9 | 58 12.3 | 40 8.5 | 9 1.9 | 5 1.1 | - | - |

#0133

Q4. 朝食の品数<4日目/1月22日月曜日> - 朝食を食べた者ベース -

| b.父親 | サンプル数 | 1品 | 2品 | 3品 | 4品 | 5品 | 6品 | 7品 | 8品以上 | わからない |
|-------|-------|------------|-------------|-------------|------------|------------|-----------|----------|----------|----------|
| (全体) | 610 | 64 10.5 | 166 27.2 | 193 31.6 | 95 15.6 | 59 9.7 | 16 2.6 | 8 1.3 | 5 0.8 | 4 0.7 |
| (TSR) | 245 | 19 7.8 | 71 29.0 | 69 28.2 | 46 18.8 | 27 11.0 | 7 2.9 | 2 0.8 | 3 1.2 | 1 0.4 |
| (NEC) | 365 | 45 12.3 | 95 26.0 | 124 34.0 | 49 13.4 | 32 8.8 | 9 2.5 | 6 1.6 | 2 0.5 | 3 0.8 |

#0134

Q4. 朝食の品数<4日目/1月22日月曜日> - 朝食を食べた者ベース -

| c.第一子 | サンプル数 | 1品 | 2品 | 3品 | 4品 | 5品 | 6品 | 7品 | 8品以上 | わからない |
|-------|-------|------------|-------------|-------------|-------------|------------|-----------|----------|----------|-------|
| (全体) | 818 | 75 9.2 | 229 28.0 | 284 34.7 | 129 15.8 | 74 9.0 | 17 2.1 | 7 0.9 | 3 0.4 | - |
| (TSR) | 318 | 16 5.0 | 84 26.4 | 112 35.2 | 58 18.2 | 35 11.0 | 9 2.8 | 1 0.3 | 3 0.9 | - |
| (NEC) | 500 | 59 11.8 | 145 29.0 | 172 34.4 | 71 14.2 | 39 7.8 | 8 1.6 | 6 1.2 | - | - |

#0135

Q4. 朝食の品数<5日目/1月23日火曜日> - 朝食を食べた者ベース -

| a.母親 | サンプル数 | 1品 | 2品 | 3品 | 4品 | 5品 | 6品 | 7品 | 8品以上 | わからない |
|-------|-------|------------|-------------|-------------|-------------|-----------|-----------|----------|----------|-------|
| (全体) | 780 | 81 10.4 | 226 29.0 | 244 31.3 | 139 17.8 | 55 7.1 | 26 3.3 | 7 0.9 | 2 0.3 | - |
| (TSR) | 313 | 25 8.0 | 80 25.6 | 113 36.1 | 54 17.3 | 24 7.7 | 12 3.8 | 4 1.3 | 1 0.3 | - |
| (NEC) | 467 | 56 12.0 | 146 31.3 | 131 28.1 | 85 18.2 | 31 6.6 | 14 3.0 | 3 0.6 | 1 0.2 | - |

#0136

Q4. 朝食の品数<5日目/1月23日火曜日> - 朝食を食べた者ベース -

| b.父親 | サンプル数 | 1品 | 2品 | 3品 | 4品 | 5品 | 6品 | 7品 | 8品以上 | わからない |
|-------|-------|------------|-------------|-------------|-------------|------------|-----------|----------|----------|----------|
| (全体) | 613 | 55 9.0 | 160 26.1 | 182 29.7 | 126 20.6 | 50 8.2 | 25 4.1 | 8 1.3 | 3 0.5 | 4 0.7 |
| (TSR) | 243 | 16 6.6 | 60 24.7 | 79 32.5 | 48 19.8 | 26 10.7 | 9 3.7 | 3 1.2 | 1 0.4 | 1 0.4 |
| (NEC) | 370 | 39 10.5 | 100 27.0 | 103 27.8 | 78 21.1 | 24 6.5 | 16 4.3 | 5 1.4 | 2 0.5 | 3 0.8 |

#0137

Q4. 朝食の品数<5日目/1月23日火曜日> - 朝食を食べた者ベース -

| c.第一子 | サンプル数 | 1品 | 2品 | 3品 | 4品 | 5品 | 6品 | 7品 | 8品以上 | わからない |
|-------|-------|------------|-------------|-------------|-------------|-----------|-----------|----------|----------|-------|
| (全体) | 813 | 74 9.1 | 199 24.5 | 269 33.1 | 173 21.3 | 66 8.1 | 23 2.8 | 7 0.9 | 2 0.2 | - |
| (TSR) | 318 | 19 6.0 | 67 21.1 | 126 39.6 | 64 20.1 | 25 7.9 | 11 3.5 | 5 1.6 | 1 0.3 | - |
| (NEC) | 495 | 55 11.1 | 132 26.7 | 143 28.9 | 109 22.0 | 41 8.3 | 12 2.4 | 2 0.4 | 1 0.2 | - |

#0138

Q4. 朝食の品数<6日目/1月24日水曜日> - 朝食を食べた者ベース -

| a.母親 | サンプル数 | 1品 | 2品 | 3品 | 4品 | 5品 | 6品 | 7品 | 8品以上 | わからない |
|-------|-------|------------|-------------|-------------|-------------|-----------|-----------|-----------|----------|-------|
| (全体) | 781 | 79 10.1 | 231 29.6 | 237 30.3 | 129 16.5 | 67 8.6 | 23 2.9 | 12 1.5 | 3 0.4 | - |
| (TSR) | 313 | 27 8.6 | 85 27.2 | 102 32.6 | 50 16.0 | 27 8.6 | 13 4.2 | 6 1.9 | 3 1.0 | - |
| (NEC) | 468 | 52 11.1 | 146 31.2 | 135 28.8 | 79 16.9 | 40 8.5 | 10 2.1 | 6 1.3 | - | - |

#0139

Q4. 朝食の品数<6日目/1月24日水曜日> - 朝食を食べた者ベース -

| b.父親 | サンプル数 | 1品 | 2品 | 3品 | 4品 | 5品 | 6品 | 7品 | 8品以上 | わからない |
|-------|-------|------------|-------------|-------------|-------------|-----------|-----------|-----------|----------|----------|
| (全体) | 597 | 61 10.2 | 161 27.0 | 170 28.5 | 109 18.3 | 51 8.5 | 23 3.9 | 14 2.3 | 5 0.8 | 3 0.5 |
| (TSR) | 235 | 18 7.7 | 60 25.5 | 69 29.4 | 45 19.1 | 22 9.4 | 11 4.7 | 6 2.6 | 3 1.3 | 1 0.4 |
| (NEC) | 362 | 43 11.9 | 101 27.9 | 101 27.9 | 64 17.7 | 29 8.0 | 12 3.3 | 8 2.2 | 2 0.6 | 2 0.6 |

#0140

Q4. 朝食の品数<6日目/1月24日水曜日> - 朝食を食べた者ベース -

| c.第一子 | サンプル数 | 1品 | 2品 | 3品 | 4品 | 5品 | 6品 | 7品 | 8品以上 | わからない |
|-------|-------|------------|-------------|-------------|-------------|------------|-----------|----------|----------|-------|
| (全体) | 810 | 74 9.1 | 211 26.0 | 257 31.7 | 150 18.5 | 82 10.1 | 24 3.0 | 8 1.0 | 4 0.5 | - |
| (TSR) | 315 | 22 7.0 | 71 22.5 | 110 34.9 | 58 18.4 | 32 10.2 | 15 4.8 | 3 1.0 | 4 1.3 | - |
| (NEC) | 495 | 52 10.5 | 140 28.3 | 147 29.7 | 92 18.6 | 50 10.1 | 9 1.8 | 5 1.0 | - | - |

#0141

Q4. 朝食の品数<7日目/1月25日木曜日> - 朝食を食べた者ベース -

| a.母親 | サンプル数 | 1品 | 2品 | 3品 | 4品 | 5品 | 6品 | 7品 | 8品以上 | わからない |
|-------|-------|------------|-------------|-------------|-------------|------------|-----------|-----------|----------|-------|
| (全体) | 774 | 81 10.5 | 215 27.8 | 261 33.7 | 113 14.6 | 62 8.0 | 25 3.2 | 12 1.6 | 5 0.6 | - |
| (TSR) | 305 | 24 7.9 | 80 26.2 | 107 35.1 | 41 13.4 | 31 10.2 | 11 3.6 | 8 2.6 | 3 1.0 | - |
| (NEC) | 469 | 57 12.2 | 135 28.8 | 154 32.8 | 72 15.4 | 31 6.6 | 14 3.0 | 4 0.9 | 2 0.4 | - |

#0142

Q4. 朝食の品数<7日目/1月25日木曜日> - 朝食を食べた者ベース -

| b.父親 | サンプル数 | 1品 | 2品 | 3品 | 4品 | 5品 | 6品 | 7品 | 8品以上 | わからない |
|-------|-------|-----------|-------------|-------------|-------------|------------|-----------|-----------|----------|----------|
| (全体) | 605 | 52 8.6 | 154 25.5 | 179 29.6 | 120 19.8 | 59 9.8 | 21 3.5 | 10 1.7 | 4 0.7 | 6 1.0 |
| (TSR) | 234 | 18 7.7 | 62 26.5 | 62 26.5 | 48 20.5 | 26 11.1 | 9 3.8 | 6 2.6 | 2 0.9 | 1 0.4 |
| (NEC) | 371 | 34 9.2 | 92 24.8 | 117 31.5 | 72 19.4 | 33 8.9 | 12 3.2 | 4 1.1 | 2 0.5 | 5 1.3 |

#0143

Q4. 朝食の品数<7日目/1月25日木曜日> - 朝食を食べた者ベース -

| c.第一子 | サンプル数 | 1品 | 2品 | 3品 | 4品 | 5品 | 6品 | 7品 | 8品以上 | わからない |
|-------|-------|------------|-------------|-------------|-------------|------------|-----------|----------|----------|-------|
| (全体) | 819 | 73 8.9 | 200 24.4 | 271 33.1 | 161 19.7 | 79 9.6 | 23 2.8 | 9 1.1 | 3 0.4 | - |
| (TSR) | 317 | 16 5.0 | 75 23.7 | 113 35.6 | 60 18.9 | 34 10.7 | 10 3.2 | 7 2.2 | 2 0.6 | - |
| (NEC) | 502 | 57 11.4 | 125 24.9 | 158 31.5 | 101 20.1 | 45 9.0 | 13 2.6 | 2 0.4 | 1 0.2 | - |

#0144 Q4. 朝食の品数<平日> - 朝食を食べた者ベース -

| a.母親 | サンプル数 | 1品 | 2品 | 3品 | 4品 | 5品 | 6品 | 7品 | 8品以上 | わからない |
|-------|-------|-------------|--------------|--------------|-------------|------------|------------|-----------|-----------|-------|
| (全体) | 3896 | 403 10.3 | 1152 29.6 | 1226 31.5 | 604 15.5 | 332 8.5 | 115 3.0 | 46 1.2 | 18 0.5 | - |
| (TSR) | 1550 | 129 8.3 | 420 27.1 | 508 32.8 | 247 15.9 | 151 9.7 | 58 3.7 | 25 1.6 | 12 0.8 | - |
| (NEC) | 2346 | 274 11.7 | 732 31.2 | 718 30.6 | 357 15.2 | 181 7.7 | 57 2.4 | 21 0.9 | 6 0.3 | - |

#0145 Q4. 朝食の品数<平日> - 朝食を食べた者ベース -

| b.父親 | サンプル数 | 1品 | 2品 | 3品 | 4品 | 5品 | 6品 | 7品 | 8品以上 | わからない |
|-------|-------|-------------|-------------|-------------|-------------|-------------|------------|-----------|-----------|-----------|
| (全体) | 3029 | 275 9.1 | 792 26.1 | 911 30.1 | 557 18.4 | 295 9.7 | 103 3.4 | 47 1.6 | 23 0.8 | 26 0.9 |
| (TSR) | 1192 | 83 7.0 | 310 26.0 | 346 29.0 | 233 19.5 | 136 11.4 | 47 3.9 | 21 1.8 | 11 0.9 | 5 0.4 |
| (NEC) | 1837 | 192 10.5 | 482 26.2 | 565 30.8 | 324 17.6 | 159 8.7 | 56 3.0 | 26 1.4 | 12 0.7 | 21 1.1 |

#0146 Q4. 朝食の品数<平日> - 朝食を食べた者ベース -

| c.第一子 | サンプル数 | 1品 | 2品 | 3品 | 4品 | 5品 | 6品 | 7品 | 8品以上 | わからない |
|-------|-------|-------------|--------------|--------------|-------------|-------------|------------|-----------|-----------|----------|
| (全体) | 4074 | 374 9.2 | 1026 25.2 | 1340 32.9 | 788 19.3 | 383 9.4 | 109 2.7 | 36 0.9 | 17 0.4 | 1 0.0 |
| (TSR) | 1584 | 92 5.8 | 361 22.8 | 559 35.3 | 321 20.3 | 164 10.4 | 57 3.6 | 18 1.1 | 12 0.8 | - |
| (NEC) | 2490 | 282 11.3 | 665 26.7 | 781 31.4 | 467 18.8 | 219 8.8 | 52 2.1 | 18 0.7 | 5 0.2 | 1 0.0 |

#0147 Q4. 朝食の品数<週末> - 朝食を食べた者ベース -

| a.母親 | サンプル数 | 1品 | 2品 | 3品 | 4品 | 5品 | 6品 | 7品 | 8品以上 | わからない |
|-------|-------|-------------|-------------|-------------|-------------|------------|-----------|-----------|-----------|-------|
| (全体) | 1498 | 163 10.9 | 449 30.0 | 441 29.4 | 241 16.1 | 135 9.0 | 39 2.6 | 18 1.2 | 12 0.8 | - |
| (TSR) | 601 | 54 9.0 | 172 28.6 | 181 30.1 | 102 17.0 | 57 9.5 | 20 3.3 | 8 1.3 | 7 1.2 | - |
| (NEC) | 897 | 109 12.2 | 277 30.9 | 260 29.0 | 139 15.5 | 78 8.7 | 19 2.1 | 10 1.1 | 5 0.6 | - |

#0148 Q4. 朝食の品数<週末> - 朝食を食べた者ベース -

| b.父親 | サンプル数 | 1品 | 2品 | 3品 | 4品 | 5品 | 6品 | 7品 | 8品以上 | わからない |
|-------|-------|------------|-------------|-------------|-------------|------------|-----------|-----------|----------|----------|
| (全体) | 1289 | 104 8.1 | 354 27.5 | 399 31.0 | 229 17.8 | 123 9.5 | 45 3.5 | 18 1.4 | 8 0.6 | 9 0.7 |
| (TSR) | 515 | 40 7.8 | 135 26.2 | 164 31.8 | 87 16.9 | 52 10.1 | 23 4.5 | 8 1.6 | 2 0.4 | 4 0.8 |
| (NEC) | 774 | 64 8.3 | 219 28.3 | 235 30.4 | 142 18.3 | 71 9.2 | 22 2.8 | 10 1.3 | 6 0.8 | 5 0.6 |

#0149 Q4. 朝食の品数<週末> - 朝食を食べた者ベース -

| c.第一子 | サンプル数 | 1品 | 2品 | 3品 | 4品 | 5品 | 6品 | 7品 | 8品以上 | わからない |
|-------|-------|-------------|-------------|-------------|-------------|------------|-----------|-----------|-----------|----------|
| (全体) | 1548 | 168 10.9 | 436 28.2 | 470 30.4 | 271 17.5 | 129 8.3 | 41 2.6 | 18 1.2 | 10 0.6 | 5 0.3 |
| (TSR) | 615 | 56 9.1 | 162 26.3 | 182 29.6 | 119 19.3 | 62 10.1 | 22 3.6 | 6 1.0 | 4 0.7 | 2 0.3 |
| (NEC) | 933 | 112 12.0 | 274 29.4 | 288 30.9 | 152 16.3 | 67 7.2 | 19 2.0 | 12 1.3 | 6 0.6 | 3 0.3 |

#0150

Q4. 朝食の品数<全体(7日間)> - 朝食を食べた者ベース -

| a.母親 | サンプル数 | 1品 | 2品 | 3品 | 4品 | 5品 | 6品 | 7品 | 8品以上 | わからない |
|-------|-------|-------------|--------------|--------------|-------------|------------|------------|-----------|-----------|-------|
| (全体) | 5394 | 566 10.5 | 1601 29.7 | 1667 30.9 | 845 15.7 | 467 8.7 | 154 2.9 | 64 1.2 | 30 0.6 | - |
| (TSR) | 2151 | 183 8.5 | 592 27.5 | 689 32.0 | 349 16.2 | 208 9.7 | 78 3.6 | 33 1.5 | 19 0.9 | - |
| (NEC) | 3243 | 383 11.8 | 1009 31.1 | 978 30.2 | 496 15.3 | 259 8.0 | 76 2.3 | 31 1.0 | 11 0.3 | - |

#0151

Q4. 朝食の品数<全体(7日間)> - 朝食を食べた者ベース -

| b.父親 | サンプル数 | 1品 | 2品 | 3品 | 4品 | 5品 | 6品 | 7品 | 8品以上 | わからない |
|-------|-------|------------|--------------|--------------|-------------|-------------|------------|-----------|-----------|-----------|
| (全体) | 4318 | 379 8.8 | 1146 26.5 | 1310 30.3 | 786 18.2 | 418 9.7 | 148 3.4 | 65 1.5 | 31 0.7 | 35 0.8 |
| (TSR) | 1707 | 123 7.2 | 445 26.1 | 510 29.9 | 320 18.7 | 188 11.0 | 70 4.1 | 29 1.7 | 13 0.8 | 9 0.5 |
| (NEC) | 2611 | 256 9.8 | 701 26.8 | 800 30.6 | 466 17.8 | 230 8.8 | 78 3.0 | 36 1.4 | 18 0.7 | 26 1.0 |

#0152

Q4. 朝食の品数<全体(7日間)> - 朝食を食べた者ベース -

| c.第一子 | サンプル数 | 1品 | 2品 | 3品 | 4品 | 5品 | 6品 | 7品 | 8品以上 | わからない |
|-------|-------|-------------|--------------|--------------|--------------|-------------|------------|-----------|-----------|----------|
| (全体) | 5622 | 542 9.6 | 1462 26.0 | 1810 32.2 | 1059 18.8 | 512 9.1 | 150 2.7 | 54 1.0 | 27 0.5 | 6 0.1 |
| (TSR) | 2199 | 148 6.7 | 523 23.8 | 741 33.7 | 440 20.0 | 226 10.3 | 79 3.6 | 24 1.1 | 16 0.7 | 2 0.1 |
| (NEC) | 3423 | 394 11.5 | 939 27.4 | 1069 31.2 | 619 18.1 | 286 8.4 | 71 2.1 | 30 0.9 | 11 0.3 | 4 0.1 |

#0153

Q5. 朝食の主食<1日目/1月19日金曜日> - 朝食を食べた者ベース -

| a.母親 | サンプル数 | ごはん (おにぎり、焼きおにぎり、もち、茶漬け含) | パン(ドーナッツ、ピザ、ホットケーキ、ハンバーガー含) | 麺類(そば、うどん、ラーメン、スパゲティ、焼きそば) | シリアル食品 (コーンフレーク、オートミール等) | その他 | 特に主食といえるものは食べていない | わからない |
|-------|-------|------------------------------|-----------------------------|----------------------------|-----------------------------|-----------|-------------------|-------|
| (全体) | 778 | 294 37.8 | 427 54.9 | 10 1.3 | 18 2.3 | 14 1.8 | 15 1.9 | - |
| (TSR) | 307 | 111 36.2 | 175 57.0 | 4 1.3 | 7 2.3 | 3 1.0 | 7 2.3 | - |
| (NEC) | 471 | 183 38.9 | 252 53.5 | 6 1.3 | 11 2.3 | 11 2.3 | 8 1.7 | - |

#0154

Q5. 朝食の主食<1日目/1月19日金曜日> - 朝食を食べた者ベース -

| b.父親 | サンプル数 | ごはん (おにぎり、焼きおにぎり、もち、茶漬け含) | パン(ドーナッツ、ピザ、ホットケーキ、ハンバーガー含) | 麺類(そば、うどん、ラーメン、スパゲティ、焼きそば) | シリアル食品 (コーンフレーク、オートミール等) | その他 | 特に主食といえるものは食べていない | わからない |
|-------|-------|------------------------------|-----------------------------|----------------------------|-----------------------------|----------|-------------------|----------|
| (全体) | 604 | 280 46.4 | 288 47.7 | 6 1.0 | 5 0.8 | 6 1.0 | 16 2.6 | 3 0.5 |
| (TSR) | 235 | 109 46.4 | 115 48.9 | 3 1.3 | 2 0.9 | 1 0.4 | 5 2.1 | - |
| (NEC) | 369 | 171 46.3 | 173 46.9 | 3 0.8 | 3 0.8 | 5 1.4 | 11 3.0 | 3 0.8 |

#0155

Q5. 朝食の主食<1日目/1月19日金曜日> - 朝食を食べた者ベース -

| c.第一子 | サンプル数 | ごはん (おにぎり、焼きおにぎり、もち、茶漬け含) | パン(ドーナッツ、ピザ、ホットケーキ、ハンバーガー含) | 麺類(そば、うどん、ラーメン、スパゲティ、焼きそば) | シリアル食品 (コーンフレーク、オートミール等) | その他 | 特に主食といえるものは食べていない | わからない |
|-------|-------|------------------------------|-----------------------------|----------------------------|-----------------------------|-----------|-------------------|----------|
| (全体) | 814 | 352 43.2 | 409 50.2 | 14 1.7 | 14 1.7 | 17 2.1 | 7 0.9 | 1 0.1 |
| (TSR) | 316 | 139 44.0 | 157 49.7 | 8 2.5 | 6 1.9 | 5 1.6 | 1 0.3 | - |
| (NEC) | 498 | 213 42.8 | 252 50.6 | 6 1.2 | 8 1.6 | 12 2.4 | 6 1.2 | 1 0.2 |

#0156

Q5. 朝食の主食<2日目/1月20日土曜日> - 朝食を食べた者ベース -

| | サンプル数 | ごはん(おにぎり、焼きおにぎり、もち、茶漬け含) | パン(ドーナツ、ピザ、ホットケーキ、ハンバーガー含) | 麺類(そば、うどん、ラーメン、スパゲティ、焼きそば) | シリアル食品(コーンフレーク、オートミール等) | その他 | 特に主食といえるものは食べていない | わからない |
|-------|-------|--------------------------|----------------------------|----------------------------|-------------------------|-----------|-------------------|-------|
| (全体) | 746 | 220 29.5 | 459 61.5 | 22 2.9 | 20 2.7 | 14 1.9 | 11 1.5 | - |
| (TSR) | 302 | 97 32.1 | 178 58.9 | 10 3.3 | 9 3.0 | 3 1.0 | 5 1.7 | - |
| (NEC) | 444 | 123 27.7 | 281 63.3 | 12 2.7 | 11 2.5 | 11 2.5 | 6 1.4 | - |

#0157

Q5. 朝食の主食<2日目/1月20日土曜日> - 朝食を食べた者ベース -

| | サンプル数 | ごはん(おにぎり、焼きおにぎり、もち、茶漬け含) | パン(ドーナツ、ピザ、ホットケーキ、ハンバーガー含) | 麺類(そば、うどん、ラーメン、スパゲティ、焼きそば) | シリアル食品(コーンフレーク、オートミール等) | その他 | 特に主食といえるものは食べていない | わからない |
|-------|-------|--------------------------|----------------------------|----------------------------|-------------------------|-----------|-------------------|----------|
| (全体) | 626 | 228 36.4 | 346 55.3 | 25 4.0 | 7 1.1 | 10 1.6 | 8 1.3 | 2 0.3 |
| (TSR) | 251 | 93 37.1 | 131 52.2 | 13 5.2 | 5 2.0 | 3 1.2 | 4 1.6 | 2 0.8 |
| (NEC) | 375 | 135 36.0 | 215 57.3 | 12 3.2 | 2 0.5 | 7 1.9 | 4 1.1 | - |

#0158

Q5. 朝食の主食<2日目/1月20日土曜日> - 朝食を食べた者ベース -

| | サンプル数 | ごはん(おにぎり、焼きおにぎり、もち、茶漬け含) | パン(ドーナツ、ピザ、ホットケーキ、ハンバーガー含) | 麺類(そば、うどん、ラーメン、スパゲティ、焼きそば) | シリアル食品(コーンフレーク、オートミール等) | その他 | 特に主食といえるものは食べていない | わからない |
|-------|-------|--------------------------|----------------------------|----------------------------|-------------------------|-----------|-------------------|----------|
| (全体) | 777 | 271 34.9 | 440 56.6 | 26 3.3 | 20 2.6 | 16 2.1 | 2 0.3 | 2 0.3 |
| (TSR) | 307 | 113 36.8 | 171 55.7 | 9 2.9 | 8 2.6 | 4 1.3 | - | 2 0.7 |
| (NEC) | 470 | 158 33.6 | 269 57.2 | 17 3.6 | 12 2.6 | 12 2.6 | 2 0.4 | - |

#0159

Q5. 朝食の主食<3日目/1月21日日曜日> - 朝食を食べた者ベース -

| | サンプル数 | ごはん(おにぎり、焼きおにぎり、もち、茶漬け含) | パン(ドーナツ、ピザ、ホットケーキ、ハンバーガー含) | 麺類(そば、うどん、ラーメン、スパゲティ、焼きそば) | シリアル食品(コーンフレーク、オートミール等) | その他 | 特に主食といえるものは食べていない | わからない |
|-------|-------|--------------------------|----------------------------|----------------------------|-------------------------|----------|-------------------|-------|
| (全体) | 752 | 238 31.6 | 458 60.9 | 17 2.3 | 15 2.0 | 6 0.8 | 18 2.4 | - |
| (TSR) | 299 | 101 33.8 | 177 59.2 | 5 1.7 | 7 2.3 | 2 0.7 | 7 2.3 | - |
| (NEC) | 453 | 137 30.2 | 281 62.0 | 12 2.6 | 8 1.8 | 4 0.9 | 11 2.4 | - |

#0160

Q5. 朝食の主食<3日目/1月21日日曜日> - 朝食を食べた者ベース -

| | サンプル数 | ごはん(おにぎり、焼きおにぎり、もち、茶漬け含) | パン(ドーナツ、ピザ、ホットケーキ、ハンバーガー含) | 麺類(そば、うどん、ラーメン、スパゲティ、焼きそば) | シリアル食品(コーンフレーク、オートミール等) | その他 | 特に主食といえるものは食べていない | わからない |
|-------|-------|--------------------------|----------------------------|----------------------------|-------------------------|----------|-------------------|----------|
| (全体) | 663 | 256 38.6 | 356 53.7 | 28 4.2 | 8 1.2 | 6 0.9 | 7 1.1 | 2 0.3 |
| (TSR) | 264 | 93 35.2 | 149 56.4 | 11 4.2 | 4 1.5 | 3 1.1 | 3 1.1 | 1 0.4 |
| (NEC) | 399 | 163 40.9 | 207 51.9 | 17 4.3 | 4 1.0 | 3 0.8 | 4 1.0 | 1 0.3 |

#0161

Q5. 朝食の主食<3日目/1月21日日曜日> - 朝食を食べた者ベース -

| | サンプル数 | ごはん(おにぎり、焼きおにぎり、もち、茶漬け含) | パン(ドーナツ、ピザ、ホットケーキ、ハンバーガー含) | 麺類(そば、うどん、ラーメン、スパゲティ、焼きそば) | シリアル食品(コーンフレーク、オートミール等) | その他 | 特に主食といえるものは食べていない | わからない |
|-------|-------|--------------------------|----------------------------|----------------------------|-------------------------|-----------|-------------------|----------|
| (全体) | 771 | 308 39.9 | 402 52.1 | 26 3.4 | 17 2.2 | 10 1.3 | 7 0.9 | 1 0.1 |
| (TSR) | 308 | 133 43.2 | 158 51.3 | 8 2.6 | 4 1.3 | 3 1.0 | 1 0.3 | 1 0.3 |
| (NEC) | 463 | 175 37.8 | 244 52.7 | 18 3.9 | 13 2.8 | 7 1.5 | 6 1.3 | - |

#0162

Q5. 朝食の主食<4日目/1月22日月曜日> - 朝食を食べた者ベース -

| | サンプル数 | ごはん(おにぎり、焼きおにぎり、もち、茶漬け含) | パン(ドーナッツ、ピザ、ホットケーキ、ハンバーガー含) | 麺類(そば、うどん、ラーメン、スパゲティ、焼きそば) | シリアル食品(コーンフレーク、オートミール等) | その他 | 特に主食といえるものは食べていない | わからない |
|-------|-------|--------------------------|-----------------------------|----------------------------|-------------------------|-----------|-------------------|-------|
| (全体) | 783 | 314 40.1 | 400 51.1 | 14 1.8 | 17 2.2 | 13 1.7 | 25 3.2 | - |
| (TSR) | 312 | 126 40.4 | 162 51.9 | 5 1.6 | 7 2.2 | 4 1.3 | 8 2.6 | - |
| (NEC) | 471 | 188 39.9 | 238 50.5 | 9 1.9 | 10 2.1 | 9 1.9 | 17 3.6 | - |

#0163

Q5. 朝食の主食<4日目/1月22日月曜日> - 朝食を食べた者ベース -

| | サンプル数 | ごはん(おにぎり、焼きおにぎり、もち、茶漬け含) | パン(ドーナッツ、ピザ、ホットケーキ、ハンバーガー含) | 麺類(そば、うどん、ラーメン、スパゲティ、焼きそば) | シリアル食品(コーンフレーク、オートミール等) | その他 | 特に主食といえるものは食べていない | わからない |
|-------|-------|--------------------------|-----------------------------|----------------------------|-------------------------|-----------|-------------------|----------|
| (全体) | 610 | 289 47.4 | 268 43.9 | 11 1.8 | 8 1.3 | 11 1.8 | 20 3.3 | 3 0.5 |
| (TSR) | 245 | 115 46.9 | 106 43.3 | 6 2.4 | 5 2.0 | 6 2.4 | 6 2.4 | 1 0.4 |
| (NEC) | 365 | 174 47.7 | 162 44.4 | 5 1.4 | 3 0.8 | 5 1.4 | 14 3.8 | 2 0.5 |

#0164

Q5. 朝食の主食<4日目/1月22日月曜日> - 朝食を食べた者ベース -

| | サンプル数 | ごはん(おにぎり、焼きおにぎり、もち、茶漬け含) | パン(ドーナッツ、ピザ、ホットケーキ、ハンバーガー含) | 麺類(そば、うどん、ラーメン、スパゲティ、焼きそば) | シリアル食品(コーンフレーク、オートミール等) | その他 | 特に主食といえるものは食べていない | わからない |
|-------|-------|--------------------------|-----------------------------|----------------------------|-------------------------|-----------|-------------------|-------|
| (全体) | 818 | 392 47.9 | 367 44.9 | 19 2.3 | 19 2.3 | 14 1.7 | 7 0.9 | - |
| (TSR) | 318 | 158 49.7 | 143 45.0 | 5 1.6 | 6 1.9 | 6 1.9 | - | - |
| (NEC) | 500 | 234 46.8 | 224 44.8 | 14 2.8 | 13 2.6 | 8 1.6 | 7 1.4 | - |

#0165

Q5. 朝食の主食<5日目/1月23日火曜日> - 朝食を食べた者ベース -

| | サンプル数 | ごはん(おにぎり、焼きおにぎり、もち、茶漬け含) | パン(ドーナッツ、ピザ、ホットケーキ、ハンバーガー含) | 麺類(そば、うどん、ラーメン、スパゲティ、焼きそば) | シリアル食品(コーンフレーク、オートミール等) | その他 | 特に主食といえるものは食べていない | わからない |
|-------|-------|--------------------------|-----------------------------|----------------------------|-------------------------|-----------|-------------------|-------|
| (全体) | 780 | 309 39.6 | 410 52.6 | 12 1.5 | 15 1.9 | 13 1.7 | 21 2.7 | - |
| (TSR) | 313 | 128 40.9 | 158 50.5 | 5 1.6 | 7 2.2 | 6 1.9 | 9 2.9 | - |
| (NEC) | 467 | 181 38.8 | 252 54.0 | 7 1.5 | 8 1.7 | 7 1.5 | 12 2.6 | - |

#0166

Q5. 朝食の主食<5日目/1月23日火曜日> - 朝食を食べた者ベース -

| | サンプル数 | ごはん(おにぎり、焼きおにぎり、もち、茶漬け含) | パン(ドーナッツ、ピザ、ホットケーキ、ハンバーガー含) | 麺類(そば、うどん、ラーメン、スパゲティ、焼きそば) | シリアル食品(コーンフレーク、オートミール等) | その他 | 特に主食といえるものは食べていない | わからない |
|-------|-------|--------------------------|-----------------------------|----------------------------|-------------------------|----------|-------------------|----------|
| (全体) | 613 | 283 46.2 | 286 46.7 | 10 1.6 | 7 1.1 | 5 0.8 | 19 3.1 | 3 0.5 |
| (TSR) | 243 | 106 43.6 | 117 48.1 | 6 2.5 | 4 1.6 | 3 1.2 | 6 2.5 | 1 0.4 |
| (NEC) | 370 | 177 47.8 | 169 45.7 | 4 1.1 | 3 0.8 | 2 0.5 | 13 3.5 | 2 0.5 |

#0167

Q5. 朝食の主食<5日目/1月23日火曜日> - 朝食を食べた者ベース -

| | サンプル数 | ごはん(おにぎり、焼きおにぎり、もち、茶漬け含) | パン(ドーナッツ、ピザ、ホットケーキ、ハンバーガー含) | 麺類(そば、うどん、ラーメン、スパゲティ、焼きそば) | シリアル食品(コーンフレーク、オートミール等) | その他 | 特に主食といえるものは食べていない | わからない |
|-------|-------|--------------------------|-----------------------------|----------------------------|-------------------------|-----------|-------------------|-------|
| (全体) | 813 | 385 47.4 | 376 46.2 | 15 1.8 | 16 2.0 | 13 1.6 | 8 1.0 | - |
| (TSR) | 318 | 158 49.7 | 145 45.6 | 3 0.9 | 7 2.2 | 5 1.6 | - | - |
| (NEC) | 495 | 227 45.9 | 231 46.7 | 12 2.4 | 9 1.8 | 8 1.6 | 8 1.6 | - |

#0168

Q5. 朝食の主食<6日目/1月24日水曜日> - 朝食を食べた者ベース -

| | サンプル数 | ごはん(おにぎり、焼きおにぎり、もち、茶漬け含) | パン(ドーナツ、ピザ、ホットケーキ、ハンバーガー含) | 麺類(そば、うどん、ラーメン、スパゲティ、焼きそば) | シリアル食品(コーンフレーク、オートミール等) | その他 | 特に主食といえるものは食べていない | わからない |
|-------|-------|--------------------------|----------------------------|----------------------------|-------------------------|----------|-------------------|-------|
| (全体) | 781 | 290 37.1 | 433 55.4 | 12 1.5 | 17 2.2 | 8 1.0 | 21 2.7 | - |
| (TSR) | 313 | 113 36.1 | 177 56.5 | 5 1.6 | 6 1.9 | 3 1.0 | 9 2.9 | - |
| (NEC) | 468 | 177 37.8 | 256 54.7 | 7 1.5 | 11 2.4 | 5 1.1 | 12 2.6 | - |

#0169

Q5. 朝食の主食<6日目/1月24日水曜日> - 朝食を食べた者ベース -

| | サンプル数 | ごはん(おにぎり、焼きおにぎり、もち、茶漬け含) | パン(ドーナツ、ピザ、ホットケーキ、ハンバーガー含) | 麺類(そば、うどん、ラーメン、スパゲティ、焼きそば) | シリアル食品(コーンフレーク、オートミール等) | その他 | 特に主食といえるものは食べていない | わからない |
|-------|-------|--------------------------|----------------------------|----------------------------|-------------------------|-----------|-------------------|----------|
| (全体) | 597 | 274 45.9 | 273 45.7 | 15 2.5 | 3 0.5 | 11 1.8 | 20 3.4 | 1 0.2 |
| (TSR) | 235 | 108 46.0 | 107 45.5 | 6 2.6 | 1 0.4 | 5 2.1 | 8 3.4 | - |
| (NEC) | 362 | 166 45.9 | 166 45.9 | 9 2.5 | 2 0.6 | 6 1.7 | 12 3.3 | 1 0.3 |

#0170

Q5. 朝食の主食<6日目/1月24日水曜日> - 朝食を食べた者ベース -

| | サンプル数 | ごはん(おにぎり、焼きおにぎり、もち、茶漬け含) | パン(ドーナツ、ピザ、ホットケーキ、ハンバーガー含) | 麺類(そば、うどん、ラーメン、スパゲティ、焼きそば) | シリアル食品(コーンフレーク、オートミール等) | その他 | 特に主食といえるものは食べていない | わからない |
|-------|-------|--------------------------|----------------------------|----------------------------|-------------------------|-----------|-------------------|-------|
| (全体) | 810 | 368 45.4 | 388 47.9 | 16 2.0 | 22 2.7 | 10 1.2 | 6 0.7 | - |
| (TSR) | 315 | 150 47.6 | 149 47.3 | 5 1.6 | 8 2.5 | 2 0.6 | 1 0.3 | - |
| (NEC) | 495 | 218 44.0 | 239 48.3 | 11 2.2 | 14 2.8 | 8 1.6 | 5 1.0 | - |

#0171

Q5. 朝食の主食<7日目/1月25日木曜日> - 朝食を食べた者ベース -

| | サンプル数 | ごはん(おにぎり、焼きおにぎり、もち、茶漬け含) | パン(ドーナツ、ピザ、ホットケーキ、ハンバーガー含) | 麺類(そば、うどん、ラーメン、スパゲティ、焼きそば) | シリアル食品(コーンフレーク、オートミール等) | その他 | 特に主食といえるものは食べていない | わからない |
|-------|-------|--------------------------|----------------------------|----------------------------|-------------------------|-----------|-------------------|-------|
| (全体) | 774 | 293 37.9 | 415 53.6 | 15 1.9 | 17 2.2 | 17 2.2 | 17 2.2 | - |
| (TSR) | 305 | 117 38.4 | 161 52.8 | 7 2.3 | 6 2.0 | 8 2.6 | 6 2.0 | - |
| (NEC) | 469 | 176 37.5 | 254 54.2 | 8 1.7 | 11 2.3 | 9 1.9 | 11 2.3 | - |

#0172

Q5. 朝食の主食<7日目/1月25日木曜日> - 朝食を食べた者ベース -

| | サンプル数 | ごはん(おにぎり、焼きおにぎり、もち、茶漬け含) | パン(ドーナツ、ピザ、ホットケーキ、ハンバーガー含) | 麺類(そば、うどん、ラーメン、スパゲティ、焼きそば) | シリアル食品(コーンフレーク、オートミール等) | その他 | 特に主食といえるものは食べていない | わからない |
|-------|-------|--------------------------|----------------------------|----------------------------|-------------------------|----------|-------------------|----------|
| (全体) | 605 | 281 46.4 | 276 45.6 | 8 1.3 | 7 1.2 | 8 1.3 | 20 3.3 | 5 0.8 |
| (TSR) | 234 | 112 47.9 | 104 44.4 | 2 0.9 | 3 1.3 | 3 1.3 | 9 3.8 | 1 0.4 |
| (NEC) | 371 | 169 45.6 | 172 46.4 | 6 1.6 | 4 1.1 | 5 1.3 | 11 3.0 | 4 1.1 |

#0173

Q5. 朝食の主食<7日目/1月25日木曜日> - 朝食を食べた者ベース -

| | サンプル数 | ごはん(おにぎり、焼きおにぎり、もち、茶漬け含) | パン(ドーナツ、ピザ、ホットケーキ、ハンバーガー含) | 麺類(そば、うどん、ラーメン、スパゲティ、焼きそば) | シリアル食品(コーンフレーク、オートミール等) | その他 | 特に主食といえるものは食べていない | わからない |
|-------|-------|--------------------------|----------------------------|----------------------------|-------------------------|----------|-------------------|-------|
| (全体) | 819 | 390 47.6 | 370 45.2 | 14 1.7 | 32 3.9 | 7 0.9 | 6 0.7 | - |
| (TSR) | 317 | 163 51.4 | 131 41.3 | 6 1.9 | 12 3.8 | 3 0.9 | 2 0.6 | - |
| (NEC) | 502 | 227 45.2 | 239 47.6 | 8 1.6 | 20 4.0 | 4 0.8 | 4 0.8 | - |

#0174

Q5. 朝食の主食<平日> - 朝食を食べた者ベース -

| | サンプル数 | ごはん(おにぎり、焼きおにぎり、もち、茶漬け含) | パン(ドーナッツ、ピザ、ホットケーキ、ハンバーガー含) | 麺類(そば、うどん、ラーメン、スパゲティ、焼きそば) | シリアル食品(コーンフレーク、オートミール等) | その他 | 特に主食といえるものは食べていない | わからない |
|-------|-------|--------------------------|-----------------------------|----------------------------|-------------------------|-----------|-------------------|-------|
| a.母親 | | | | | | | | |
| (全体) | 3896 | 1500 38.5 | 2085 53.5 | 63 1.6 | 84 2.2 | 65 1.7 | 99 2.5 | - |
| (TSR) | 1550 | 595 38.4 | 833 53.7 | 26 1.7 | 33 2.1 | 24 1.5 | 39 2.5 | - |
| (NEC) | 2346 | 905 38.6 | 1252 53.4 | 37 1.6 | 51 2.2 | 41 1.7 | 60 2.6 | - |

#0175

Q5. 朝食の主食<平日> - 朝食を食べた者ベース -

| | サンプル数 | ごはん(おにぎり、焼きおにぎり、もち、茶漬け含) | パン(ドーナッツ、ピザ、ホットケーキ、ハンバーガー含) | 麺類(そば、うどん、ラーメン、スパゲティ、焼きそば) | シリアル食品(コーンフレーク、オートミール等) | その他 | 特に主食といえるものは食べていない | わからない |
|-------|-------|--------------------------|-----------------------------|----------------------------|-------------------------|-----------|-------------------|-----------|
| b.父親 | | | | | | | | |
| (全体) | 3029 | 1407 46.5 | 1391 45.9 | 50 1.7 | 30 1.0 | 41 1.4 | 95 3.1 | 15 0.5 |
| (TSR) | 1192 | 550 46.1 | 549 46.1 | 23 1.9 | 15 1.3 | 18 1.5 | 34 2.9 | 3 0.3 |
| (NEC) | 1837 | 857 46.7 | 842 45.8 | 27 1.5 | 15 0.8 | 23 1.3 | 61 3.3 | 12 0.7 |

#0176

Q5. 朝食の主食<平日> - 朝食を食べた者ベース -

| | サンプル数 | ごはん(おにぎり、焼きおにぎり、もち、茶漬け含) | パン(ドーナッツ、ピザ、ホットケーキ、ハンバーガー含) | 麺類(そば、うどん、ラーメン、スパゲティ、焼きそば) | シリアル食品(コーンフレーク、オートミール等) | その他 | 特に主食といえるものは食べていない | わからない |
|-------|-------|--------------------------|-----------------------------|----------------------------|-------------------------|-----------|-------------------|----------|
| c.第一子 | | | | | | | | |
| (全体) | 4074 | 1887 46.3 | 1910 46.9 | 78 1.9 | 103 2.5 | 61 1.5 | 34 0.8 | 1 0.0 |
| (TSR) | 1584 | 768 48.5 | 725 45.8 | 27 1.7 | 39 2.5 | 21 1.3 | 4 0.3 | - |
| (NEC) | 2490 | 1119 44.9 | 1185 47.6 | 51 2.0 | 64 2.6 | 40 1.6 | 30 1.2 | 1 0.0 |

#0177

Q5. 朝食の主食<週末> - 朝食を食べた者ベース -

| | サンプル数 | ごはん(おにぎり、焼きおにぎり、もち、茶漬け含) | パン(ドーナッツ、ピザ、ホットケーキ、ハンバーガー含) | 麺類(そば、うどん、ラーメン、スパゲティ、焼きそば) | シリアル食品(コーンフレーク、オートミール等) | その他 | 特に主食といえるものは食べていない | わからない |
|-------|-------|--------------------------|-----------------------------|----------------------------|-------------------------|-----------|-------------------|-------|
| a.母親 | | | | | | | | |
| (全体) | 1498 | 458 30.6 | 917 61.2 | 39 2.6 | 35 2.3 | 20 1.3 | 29 1.9 | - |
| (TSR) | 601 | 198 32.9 | 355 59.1 | 15 2.5 | 16 2.7 | 5 0.8 | 12 2.0 | - |
| (NEC) | 897 | 260 29.0 | 562 62.7 | 24 2.7 | 19 2.1 | 15 1.7 | 17 1.9 | - |

#0178

Q5. 朝食の主食<週末> - 朝食を食べた者ベース -

| | サンプル数 | ごはん(おにぎり、焼きおにぎり、もち、茶漬け含) | パン(ドーナッツ、ピザ、ホットケーキ、ハンバーガー含) | 麺類(そば、うどん、ラーメン、スパゲティ、焼きそば) | シリアル食品(コーンフレーク、オートミール等) | その他 | 特に主食といえるものは食べていない | わからない |
|-------|-------|--------------------------|-----------------------------|----------------------------|-------------------------|-----------|-------------------|----------|
| b.父親 | | | | | | | | |
| (全体) | 1289 | 484 37.5 | 702 54.5 | 53 4.1 | 15 1.2 | 16 1.2 | 15 1.2 | 4 0.3 |
| (TSR) | 515 | 186 36.1 | 280 54.4 | 24 4.7 | 9 1.7 | 6 1.2 | 7 1.4 | 3 0.6 |
| (NEC) | 774 | 298 38.5 | 422 54.5 | 29 3.7 | 6 0.8 | 10 1.3 | 8 1.0 | 1 0.1 |

#0179

Q5. 朝食の主食<週末> - 朝食を食べた者ベース -

| | サンプル数 | ごはん(おにぎり、焼きおにぎり、もち、茶漬け含) | パン(ドーナッツ、ピザ、ホットケーキ、ハンバーガー含) | 麺類(そば、うどん、ラーメン、スパゲティ、焼きそば) | シリアル食品(コーンフレーク、オートミール等) | その他 | 特に主食といえるものは食べていない | わからない |
|-------|-------|--------------------------|-----------------------------|----------------------------|-------------------------|-----------|-------------------|----------|
| c.第一子 | | | | | | | | |
| (全体) | 1548 | 579 37.4 | 842 54.4 | 52 3.4 | 37 2.4 | 26 1.7 | 9 0.6 | 3 0.2 |
| (TSR) | 615 | 246 40.0 | 329 53.5 | 17 2.8 | 12 2.0 | 7 1.1 | 1 0.2 | 3 0.5 |
| (NEC) | 933 | 333 35.7 | 513 55.0 | 35 3.8 | 25 2.7 | 19 2.0 | 8 0.9 | - |

#0180

Q5. 朝食の主食<全体(7日間)> - 朝食を食べた者ベース -

| サンプル数 | ごはん(おにぎり、焼きおにぎり、もち、茶漬け含) | パン(ドーナツ、ピザ、ホットケーキ、ハンバーガー含) | 麺類(そば、うどん、ラーメン、スパゲティ、焼きそば) | シリアル食品(コーンフレーク、オートミール等) | その他 | 特に主食といえるものは食べていない | わからない |
|-------|--------------------------|----------------------------|----------------------------|-------------------------|------------|-------------------|------------|
| (全体) | 5394 | 1958 36.3 | 3002 55.7 | 102 1.9 | 119 2.2 | 85 1.6 | 128 2.4 |
| (TSR) | 2151 | 793 36.9 | 1188 55.2 | 41 1.9 | 49 2.3 | 29 1.3 | 51 2.4 |
| (NEC) | 3243 | 1165 35.9 | 1814 55.9 | 61 1.9 | 70 2.2 | 56 1.7 | 77 2.4 |

#0181

Q5. 朝食の主食<全体(7日間)> - 朝食を食べた者ベース -

| サンプル数 | ごはん(おにぎり、焼きおにぎり、もち、茶漬け含) | パン(ドーナツ、ピザ、ホットケーキ、ハンバーガー含) | 麺類(そば、うどん、ラーメン、スパゲティ、焼きそば) | シリアル食品(コーンフレーク、オートミール等) | その他 | 特に主食といえるものは食べていない | わからない |
|-------|--------------------------|----------------------------|----------------------------|-------------------------|-----------|-------------------|------------|
| (全体) | 4318 | 1891 43.8 | 2093 48.5 | 103 2.4 | 45 1.0 | 57 1.3 | 110 2.5 |
| (TSR) | 1707 | 736 43.1 | 829 48.6 | 47 2.8 | 24 1.4 | 24 1.4 | 41 2.4 |
| (NEC) | 2611 | 1155 44.2 | 1264 48.4 | 56 2.1 | 21 0.8 | 33 1.3 | 69 2.6 |

#0182

Q5. 朝食の主食<全体(7日間)> - 朝食を食べた者ベース -

| サンプル数 | ごはん(おにぎり、焼きおにぎり、もち、茶漬け含) | パン(ドーナツ、ピザ、ホットケーキ、ハンバーガー含) | 麺類(そば、うどん、ラーメン、スパゲティ、焼きそば) | シリアル食品(コーンフレーク、オートミール等) | その他 | 特に主食といえるものは食べていない | わからない |
|-------|--------------------------|----------------------------|----------------------------|-------------------------|------------|-------------------|-----------|
| (全体) | 5622 | 2466 43.9 | 2752 49.0 | 130 2.3 | 140 2.5 | 87 1.5 | 43 0.8 |
| (TSR) | 2199 | 1014 46.1 | 1054 47.9 | 44 2.0 | 51 2.3 | 28 1.3 | 5 0.2 |
| (NEC) | 3423 | 1452 42.4 | 1698 49.6 | 86 2.5 | 89 2.6 | 59 1.7 | 38 1.1 |

#0183

Q6. 三者共通の朝食の品数<1日目/1月19日金曜日> - 父母、第一子ともに朝食を食べた者ベース -

| サンプル数 | 1品 | 2品 | 3品 | 4品 | 5品 | 6品 | 7品 | 8品以上 | 同じものは一品もない | わからない |
|-------|-----|-------------|-------------|-------------|------------|-----------|----------|----------|------------|-------------|
| (全体) | 578 | 150 26.0 | 100 17.3 | 102 17.6 | 48 8.3 | 30 5.2 | 8 1.4 | 1 0.2 | 3 0.5 | 126 21.8 |
| (TSR) | 230 | 64 27.8 | 45 19.6 | 30 13.0 | 23 10.0 | 13 5.7 | 5 2.2 | - | 2 0.9 | 47 20.4 |
| (NEC) | 348 | 86 24.7 | 55 15.8 | 72 20.7 | 25 7.2 | 17 4.9 | 3 0.9 | 1 0.3 | 1 0.3 | 79 22.7 |

#0184

Q6. 三者共通の朝食の品数<2日目/1月20日土曜日> - 父母、第一子ともに朝食を食べた者ベース -

| サンプル数 | 1品 | 2品 | 3品 | 4品 | 5品 | 6品 | 7品 | 8品以上 | 同じものは一品もない | わからない |
|-------|-----|-------------|-------------|------------|------------|-----------|----------|----------|------------|-------------|
| (全体) | 579 | 164 28.3 | 119 20.6 | 85 14.7 | 65 11.2 | 32 5.5 | 7 1.2 | 2 0.3 | - | 100 17.3 |
| (TSR) | 240 | 69 28.8 | 47 19.6 | 33 13.8 | 26 10.8 | 12 5.0 | 4 1.7 | 1 0.4 | - | 45 18.8 |
| (NEC) | 339 | 95 28.0 | 72 21.2 | 52 15.3 | 39 11.5 | 20 5.9 | 3 0.9 | 1 0.3 | - | 55 16.2 |

#0185

Q6. 三者共通の朝食の品数<3日目/1月21日日曜日> - 父母、第一子ともに朝食を食べた者ベース -

| サンプル数 | 1品 | 2品 | 3品 | 4品 | 5品 | 6品 | 7品 | 8品以上 | 同じものは一品もない | わからない |
|-------|-----|-------------|-------------|-------------|------------|-----------|-----------|----------|------------|------------|
| (全体) | 621 | 151 24.3 | 129 20.8 | 130 20.9 | 55 8.9 | 35 5.6 | 13 2.1 | 3 0.5 | 3 0.5 | 97 15.6 |
| (TSR) | 251 | 54 21.5 | 55 21.9 | 53 21.1 | 26 10.4 | 15 6.0 | 7 2.8 | 1 0.4 | - | 38 15.1 |
| (NEC) | 370 | 97 26.2 | 74 20.0 | 77 20.8 | 29 7.8 | 20 5.4 | 6 1.6 | 2 0.5 | 3 0.8 | 59 15.9 |

#0186

Q6. 三者共通の朝食の品数<4日目/1月22日月曜日> - 父母、第一子ともに朝食を食べた者ベース -

| サンプル数 | 1品 | 2品 | 3品 | 4品 | 5品 | 6品 | 7品 | 8品以上 | 同じものは一品もない | わからない | |
|-------|-----|-------------|-------------|------------|-----------|-----------|----------|----------|------------|-------------|----------|
| (全体) | 581 | 139 23.9 | 124 21.3 | 82 14.1 | 45 7.7 | 31 5.3 | 4 0.7 | 2 0.3 | 1 0.2 | 149 25.6 | 4 0.7 |
| (TSR) | 235 | 53 22.6 | 59 25.1 | 27 11.5 | 22 9.4 | 13 5.5 | 2 0.9 | - | 1 0.4 | 57 24.3 | 1 0.4 |
| (NEC) | 346 | 86 24.9 | 65 18.8 | 55 15.9 | 23 6.6 | 18 5.2 | 2 0.6 | 2 0.6 | - | 92 26.6 | 3 0.9 |

#0187

Q6. 三者共通の朝食の品数<5日目/1月23日火曜日> - 父母、第一子ともに朝食を食べた者ベース -

| サンプル数 | 1品 | 2品 | 3品 | 4品 | 5品 | 6品 | 7品 | 8品以上 | 同じものは一品もない | わからない | |
|-------|-----|-------------|-------------|------------|-----------|-----------|----------|----------|------------|-------------|----------|
| (全体) | 576 | 157 27.3 | 110 19.1 | 84 14.6 | 56 9.7 | 21 3.6 | 6 1.0 | 3 0.5 | 1 0.2 | 133 23.1 | 5 0.9 |
| (TSR) | 236 | 62 26.3 | 49 20.8 | 36 15.3 | 23 9.7 | 7 3.0 | 4 1.7 | 2 0.8 | - | 52 22.0 | 1 0.4 |
| (NEC) | 340 | 95 27.9 | 61 17.9 | 48 14.1 | 33 9.7 | 14 4.1 | 2 0.6 | 1 0.3 | 1 0.3 | 81 23.8 | 4 1.2 |

#0188

Q6. 三者共通の朝食の品数<6日目/1月24日水曜日> - 父母、第一子ともに朝食を食べた者ベース -

| サンプル数 | 1品 | 2品 | 3品 | 4品 | 5品 | 6品 | 7品 | 8品以上 | 同じものは一品もない | わからない | |
|-------|-----|-------------|-------------|------------|-----------|-----------|-----------|----------|------------|-------------|----------|
| (全体) | 565 | 135 23.9 | 115 20.4 | 78 13.8 | 43 7.6 | 23 4.1 | 12 2.1 | 1 0.2 | 3 0.5 | 151 26.7 | 4 0.7 |
| (TSR) | 229 | 51 22.3 | 51 22.3 | 29 12.7 | 13 5.7 | 10 4.4 | 7 3.1 | - | 3 1.3 | 64 27.9 | 1 0.4 |
| (NEC) | 336 | 84 25.0 | 64 19.0 | 49 14.6 | 30 8.9 | 13 3.9 | 5 1.5 | 1 0.3 | - | 87 25.9 | 3 0.9 |

#0189

Q6. 三者共通の朝食の品数<7日目/1月25日木曜日> - 父母、第一子ともに朝食を食べた者ベース -

| サンプル数 | 1品 | 2品 | 3品 | 4品 | 5品 | 6品 | 7品 | 8品以上 | 同じものは一品もない | わからない | |
|-------|-----|-------------|-------------|------------|-----------|-----------|----------|----------|------------|-------------|----------|
| (全体) | 567 | 138 24.3 | 118 20.8 | 84 14.8 | 50 8.8 | 27 4.8 | 7 1.2 | 3 0.5 | 2 0.4 | 133 23.5 | 5 0.9 |
| (TSR) | 222 | 53 23.9 | 55 24.8 | 32 14.4 | 16 7.2 | 13 5.9 | 4 1.8 | 1 0.5 | 2 0.9 | 46 20.7 | - |
| (NEC) | 345 | 85 24.6 | 63 18.3 | 52 15.1 | 34 9.9 | 14 4.1 | 3 0.9 | 2 0.6 | - | 87 25.2 | 5 1.4 |

#0190

Q6. 三者共通の朝食の品数<平日> - 父母、第一子ともに朝食を食べた者ベース -

| サンプル数 | 1品 | 2品 | 3品 | 4品 | 5品 | 6品 | 7品 | 8品以上 | 同じものは一品もない | わからない | |
|-------|------|-------------|-------------|-------------|------------|------------|-----------|-----------|------------|-------------|-----------|
| (全体) | 2867 | 719 25.1 | 567 19.8 | 430 15.0 | 242 8.4 | 132 4.6 | 37 1.3 | 10 0.3 | 10 0.3 | 692 24.1 | 28 1.0 |
| (TSR) | 1152 | 283 24.6 | 259 22.5 | 154 13.4 | 97 8.4 | 56 4.9 | 22 1.9 | 3 0.3 | 8 0.7 | 266 23.1 | 4 0.3 |
| (NEC) | 1715 | 436 25.4 | 308 18.0 | 276 16.1 | 145 8.5 | 76 4.4 | 15 0.9 | 7 0.4 | 2 0.1 | 426 24.8 | 24 1.4 |

#0191

Q6. 三者共通の朝食の品数<週末> - 父母、第一子ともに朝食を食べた者ベース -

| サンプル数 | 1品 | 2品 | 3品 | 4品 | 5品 | 6品 | 7品 | 8品以上 | 同じものは一品もない | わからない | |
|-------|------|-------------|-------------|-------------|-------------|-----------|-----------|----------|------------|-------------|-----------|
| (全体) | 1200 | 315 26.3 | 248 20.7 | 215 17.9 | 120 10.0 | 67 5.6 | 20 1.7 | 5 0.4 | 3 0.3 | 197 16.4 | 10 0.8 |
| (TSR) | 491 | 123 25.1 | 102 20.8 | 86 17.5 | 52 10.6 | 27 5.5 | 11 2.2 | 2 0.4 | - | 83 16.9 | 5 1.0 |
| (NEC) | 709 | 192 27.1 | 146 20.6 | 129 18.2 | 68 9.6 | 40 5.6 | 9 1.3 | 3 0.4 | 3 0.4 | 114 16.1 | 5 0.7 |

#0192

Q6. 三者共通の朝食の品数<全体(7日間)> - 父母、第一子ともに朝食を食べた者
ベース -

| サンプル数 | 1品 | 2品 | 3品 | 4品 | 5品 | 6品 | 7品 | 8品以上 | 同じものは一品もない | わからない | |
|-------|------|------|------|------|-----|-----|-----|------|------------|-------|-----|
| (全体) | 4067 | 1034 | 815 | 645 | 362 | 199 | 57 | 15 | 13 | 889 | 38 |
| | | 25.4 | 20.0 | 15.9 | 8.9 | 4.9 | 1.4 | 0.4 | 0.3 | 21.9 | 0.9 |
| (TSR) | 1643 | 406 | 361 | 240 | 149 | 83 | 33 | 5 | 8 | 349 | 9 |
| | | 24.7 | 22.0 | 14.6 | 9.1 | 5.1 | 2.0 | 0.3 | 0.5 | 21.2 | 0.5 |
| (NEC) | 2424 | 628 | 454 | 405 | 213 | 116 | 24 | 10 | 5 | 540 | 29 |
| | | 25.9 | 18.7 | 16.7 | 8.8 | 4.8 | 1.0 | 0.4 | 0.2 | 22.3 | 1.2 |

GT表 本調査結果

2. 事後アンケート

表の上段の数字:実数、下段の数字:%

#0193

AQ1. 父母の年齢

| a.母親 | サンプル数 | 24歳以下 | 25～29歳 | 30～34歳 | 35～39歳 | 40～44歳 | 45～49歳 | 50～54歳 | 55歳以上 |
|-------|-------|-------|--------|--------|--------|--------|--------|--------|-------|
| (全体) | 833 | - | 14 | 109 | 332 | 306 | 65 | 6 | 1 |
| | | - | 1.7 | 13.1 | 39.9 | 36.7 | 7.8 | 0.7 | 0.1 |
| (TSR) | 322 | - | 7 | 47 | 132 | 112 | 19 | 4 | 1 |
| | | - | 2.2 | 14.6 | 41.0 | 34.8 | 5.9 | 1.2 | 0.3 |
| (NEC) | 511 | - | 7 | 62 | 200 | 194 | 46 | 2 | - |
| | | - | 1.4 | 12.1 | 39.1 | 38.0 | 9.0 | 0.4 | - |

#0194

AQ1. 父母の年齢

| b.父親 | サンプル数 | 24歳以下 | 25～29歳 | 30～34歳 | 35～39歳 | 40～44歳 | 45～49歳 | 50～54歳 | 55歳以上 |
|-------|-------|-------|--------|--------|--------|--------|--------|--------|-------|
| (全体) | 833 | - | 6 | 54 | 227 | 335 | 160 | 40 | 11 |
| | | - | 0.7 | 6.5 | 27.3 | 40.2 | 19.2 | 4.8 | 1.3 |
| (TSR) | 322 | - | 2 | 22 | 89 | 137 | 57 | 13 | 2 |
| | | - | 0.6 | 6.8 | 27.6 | 42.5 | 17.7 | 4.0 | 0.6 |
| (NEC) | 511 | - | 4 | 32 | 138 | 198 | 103 | 27 | 9 |
| | | - | 0.8 | 6.3 | 27.0 | 38.7 | 20.2 | 5.3 | 1.8 |

#0195

AQ2. 父母の職業<小区分>

| a.母親 | サンプル数 | 経営者・事業主・役員:専門職・自由業 | 経営者・事業主・役員:個人経営者、農林漁業 | 経営者・事業主・役員:会社経営者、会社役員、団体職 | 会社員・公務員・団体職員:管理職 | 会社員・公務員・団体職員:事務職 | 会社員・公務員・団体職員:技術職/研究職 | 会社員・公務員・団体職員:営業職/販売職 | 会社員・公務員・団体職員:サービス職 | 会社員・公務員・団体職員:その他 | 家業手伝い:商店・商業 | 家業手伝い:製造業 |
|-------|-------|--------------------|-----------------------|---------------------------|------------------|------------------|----------------------|----------------------|--------------------|------------------|-------------|-----------|
| (全体) | 833 | 3 | 6 | 2 | 2 | 38 | 20 | 8 | 2 | 6 | - | 2 |
| | | 0.4 | 0.7 | 0.2 | 0.2 | 4.6 | 2.4 | 1.0 | 0.2 | 0.7 | - | 0.2 |
| (TSR) | 322 | 1 | 1 | 1 | - | 11 | 1 | 3 | - | 1 | - | - |
| | | 0.3 | 0.3 | 0.3 | - | 3.4 | 0.3 | 0.9 | - | 0.3 | - | - |
| (NEC) | 511 | 2 | 5 | 1 | 2 | 27 | 19 | 5 | 2 | 5 | - | 2 |
| | | 0.4 | 1.0 | 0.2 | 0.4 | 5.3 | 3.7 | 1.0 | 0.4 | 1.0 | - | 0.4 |

#0195

AQ2. 父母の職業<小区分>

| a.母親 | サンプル数 | 家業手伝い:その他の家業手伝い | パート/アルバイト:事務職 | パート/アルバイト:技術職/研究職 | パート/アルバイト:営業職/販売職 | パート/アルバイト:製造/労務職 | パート/アルバイト:サービス職 | パート/アルバイト:その他 | 専業主婦 | 無職 |
|-------|-------|-----------------|---------------|-------------------|-------------------|------------------|-----------------|---------------|------|----|
| (全体) | 833 | 2 | 81 | 32 | 30 | 17 | 65 | 11 | 505 | - |
| | | 0.2 | 9.7 | 3.8 | 3.6 | 2.0 | 7.8 | 1.3 | 60.6 | - |
| (TSR) | 322 | 1 | 43 | 12 | 14 | 8 | 33 | 2 | 190 | - |
| | | 0.3 | 13.4 | 3.7 | 4.3 | 2.5 | 10.2 | 0.6 | 59.0 | - |
| (NEC) | 511 | 1 | 38 | 20 | 16 | 9 | 32 | 9 | 315 | - |
| | | 0.2 | 7.4 | 3.9 | 3.1 | 1.8 | 6.3 | 1.8 | 61.6 | - |

#0196

AQ2. 父母の職業<小区分>

| b.父親 | サンプル数 | 経営者・事業主・役員・専門職・自由業 | 経営者・事業主・役員・個人経営主・農林漁業 | 経営者・事業主・役員・会社経営者・会社役員・団体職 | 会社員・公務員・団体職 | 会社員・公務員・団体職 | 会社員・公務員・団体職・技術職・研究職 | 会社員・公務員・団体職・営業職・販売職 | 会社員・公務員・団体職・製造・サービス職 | 会社員・公務員・団体職・その他 | 会社員・公務員・団体職・その他 | 家業手伝い・商店・商業 | 家業手伝い・製造業 |
|-------|-------|--------------------|-----------------------|---------------------------|-------------|-------------|---------------------|---------------------|----------------------|-----------------|-----------------|-------------|-----------|
| (全体) | 833 | 16 1.9 | 22 2.6 | 37 4.4 | 185 22.2 | 112 13.4 | 179 21.5 | 106 12.7 | 102 12.2 | 39 4.7 | 3 0.4 | 2 0.2 | 5 0.6 |
| (TSR) | 322 | 3 0.9 | 11 3.4 | 18 5.6 | 89 27.6 | 46 14.3 | 65 20.2 | 37 11.5 | 30 9.3 | 16 5.0 | 1 0.3 | 2 0.6 | 2 0.6 |
| (NEC) | 511 | 13 2.5 | 11 2.2 | 19 3.7 | 96 18.8 | 66 12.9 | 114 22.3 | 69 13.5 | 72 14.1 | 23 4.5 | 2 0.4 | - | 3 0.6 |

#0196

AQ2. 父母の職業<小区分>

| b.父親 | サンプル数 | 家業手伝い・その他の家業手伝い | パート/アルバイト・事務職 | パート/アルバイト・技術職/研究職 | パート/アルバイト・営業職/販売職 | パート/アルバイト・製造/労務職 | パート/アルバイト・サービス職 | パート/アルバイト・その他 | 専業主婦 | 無職 |
|-------|-------|-----------------|---------------|-------------------|-------------------|------------------|-----------------|---------------|------|----------|
| (全体) | 833 | 3 0.4 | 1 0.1 | 3 0.4 | 5 0.6 | 5 0.6 | 1 0.1 | 1 0.1 | - | 6 0.7 |
| (TSR) | 322 | 1 0.3 | - | 1 0.3 | - | - | - | - | - | - |
| (NEC) | 511 | 2 0.4 | 1 0.2 | 2 0.4 | 5 1.0 | 5 1.0 | 1 0.2 | 1 0.2 | - | 6 1.2 |

#0197

AQ2. 父母の職業<中区分>

| a.母親 | サンプル数 | 経営者・事業主・役員 | 会社員・公務員・団体職員 | 家業手伝い | パート/アルバイト | 専業主婦 | 無職 |
|-------|-------|------------|--------------|----------|-------------|-------------|----|
| (全体) | 833 | 11 1.3 | 76 9.1 | 5 0.6 | 236 28.3 | 505 60.6 | - |
| (TSR) | 322 | 3 0.9 | 16 5.0 | 1 0.3 | 112 34.8 | 190 59.0 | - |
| (NEC) | 511 | 8 1.6 | 60 11.7 | 4 0.8 | 124 24.3 | 315 61.6 | - |

#0198

AQ2. 父母の職業<中区分>

| b.父親 | サンプル数 | 経営者・事業主・役員 | 会社員・公務員・団体職員 | 家業手伝い | パート/アルバイト | 専業主婦 | 無職 |
|-------|-------|------------|--------------|-----------|-----------|------|----------|
| (全体) | 833 | 75 9.0 | 726 87.2 | 10 1.2 | 16 1.9 | - | 6 0.7 |
| (TSR) | 322 | 32 9.9 | 284 88.2 | 5 1.6 | 1 0.3 | - | - |
| (NEC) | 511 | 43 8.4 | 442 86.5 | 5 1.0 | 15 2.9 | - | 6 1.2 |

#0199

AQ2. 父母の職業<共働き状況>

| | サンプル数 | 共働き | 共働きではない |
|-------|-------|-------------|-------------|
| (全体) | 833 | 322 38.7 | 511 61.3 |
| (TSR) | 322 | 132 41.0 | 190 59.0 |
| (NEC) | 511 | 190 37.2 | 321 62.8 |

#0200

AQ3. 父母の通勤時間 - 有職者ベース -

| a.母親 | サンプル数 | 30分未満 | 30分~1時間未満 | 1時間~1時間30分未満 | 1時間30分~2時間未満 | 2時間以上 | わからない | 不明 |
|-------|-------|-------------|------------|--------------|--------------|----------|-------|-----------|
| (全体) | 328 | 239 72.9 | 58 17.7 | 12 3.7 | 3 0.9 | 2 0.6 | - | 14 4.3 |
| (TSR) | 132 | 108 81.8 | 20 15.2 | 2 1.5 | - | - | - | 2 1.5 |
| (NEC) | 196 | 131 66.8 | 38 19.4 | 10 5.1 | 3 1.5 | 2 1.0 | - | 12 6.1 |

#0201

AQ3. 父母の通勤時間 - 有職者ベース -

| b.父親 | サンプル数 | 30分未満 | 30分～1時間未満 | 1時間～1時間30分未満 | 1時間30分～2時間未満 | 2時間以上 | わからない | 不明 |
|-------|-------|-------------|-------------|--------------|--------------|-----------|-----------|-----------|
| (全体) | 827 | 240 29.0 | 286 34.6 | 215 26.0 | 54 6.5 | 11 1.3 | 10 1.2 | 11 1.3 |
| (TSR) | 322 | 68 21.1 | 115 35.7 | 109 33.9 | 21 6.5 | 4 1.2 | 3 0.9 | 2 0.6 |
| (NEC) | 505 | 172 34.1 | 171 33.9 | 106 21.0 | 33 6.5 | 7 1.4 | 7 1.4 | 9 1.8 |

#0202

AQ4a. 子どもの学年

| 第一子 | サンプル数 | 中学3年生 | 中学2年生 | 中学1年生 | 小学6年生 | 小学5年生 | 小学4年生 | 小学3年生 | 小学2年生 | 小学1年生 | 未就学児・乳幼児 | いない |
|-------|-------|------------|------------|------------|------------|------------|-------------|-------------|------------|------------|----------|-----|
| (全体) | 833 | 81 9.7 | 93 11.2 | 86 10.3 | 99 11.9 | 98 11.8 | 103 12.4 | 100 12.0 | 89 10.7 | 84 10.1 | - | - |
| (TSR) | 322 | 27 8.4 | 44 13.7 | 36 11.2 | 39 12.1 | 31 9.6 | 40 12.4 | 40 12.4 | 33 10.2 | 32 9.9 | - | - |
| (NEC) | 511 | 54 10.6 | 49 9.6 | 50 9.8 | 60 11.7 | 67 13.1 | 63 12.3 | 60 11.7 | 56 11.0 | 52 10.2 | - | - |

#0203

AQ4a. 子どもの学年

| 第二子 | サンプル数 | 中学3年生 | 中学2年生 | 中学1年生 | 小学6年生 | 小学5年生 | 小学4年生 | 小学3年生 | 小学2年生 | 小学1年生 | 未就学児・乳幼児 | いない |
|-------|-------|-------|----------|-----------|-----------|-----------|-----------|------------|-----------|------------|-------------|-------------|
| (全体) | 833 | - | 6 0.7 | 24 2.9 | 50 6.0 | 45 5.4 | 57 6.8 | 78 9.4 | 73 8.8 | 83 10.0 | 205 24.6 | 212 25.5 |
| (TSR) | 322 | - | 1 0.3 | 10 3.1 | 22 6.8 | 23 7.1 | 17 5.3 | 37 11.5 | 32 9.9 | 36 11.2 | 79 24.5 | 65 20.2 |
| (NEC) | 511 | - | 5 1.0 | 14 2.7 | 28 5.5 | 22 4.3 | 40 7.8 | 41 8.0 | 41 8.0 | 47 9.2 | 126 24.7 | 147 28.8 |

#0204

AQ4a. 子どもの学年

| 第三子 | サンプル数 | 中学3年生 | 中学2年生 | 中学1年生 | 小学6年生 | 小学5年生 | 小学4年生 | 小学3年生 | 小学2年生 | 小学1年生 | 未就学児・乳幼児 | いない |
|-------|-------|-------|-------|-------|----------|----------|----------|----------|-----------|-----------|-------------|-------------|
| (全体) | 833 | - | - | - | 2 0.2 | 5 0.6 | 6 0.7 | 7 0.8 | 12 1.4 | 16 1.9 | 102 12.2 | 683 82.0 |
| (TSR) | 322 | - | - | - | 1 0.3 | 1 0.3 | 3 0.9 | 2 0.6 | 3 0.9 | 9 2.8 | 50 15.5 | 253 78.6 |
| (NEC) | 511 | - | - | - | 1 0.2 | 4 0.8 | 3 0.6 | 5 1.0 | 9 1.8 | 7 1.4 | 52 10.2 | 430 84.1 |

#0205

AQ4a. 子どもの学年

| 第四子 | サンプル数 | 中学3年生 | 中学2年生 | 中学1年生 | 小学6年生 | 小学5年生 | 小学4年生 | 小学3年生 | 小学2年生 | 小学1年生 | 未就学児・乳幼児 | いない |
|-------|-------|-------|-------|-------|-------|-------|----------|-------|-------|-------|-----------|-------------|
| (全体) | 833 | - | - | - | - | - | 2 0.2 | - | - | - | 17 2.0 | 814 97.7 |
| (TSR) | 322 | - | - | - | - | - | - | - | - | - | 8 2.5 | 314 97.5 |
| (NEC) | 511 | - | - | - | - | - | 2 0.4 | - | - | - | 9 1.8 | 500 97.8 |

#0206

AQ4a. 子どもの学年

| 第五子 | サンプル数 | 中学3年生 | 中学2年生 | 中学1年生 | 小学6年生 | 小学5年生 | 小学4年生 | 小学3年生 | 小学2年生 | 小学1年生 | 未就学児・乳幼児 | いない |
|-------|-------|-------|-------|-------|-------|-------|-------|-------|----------|-------|----------|-------------|
| (全体) | 833 | - | - | - | - | - | - | - | 1 0.1 | - | 1 0.1 | 831 99.8 |
| (TSR) | 322 | - | - | - | - | - | - | - | - | - | 1 0.3 | 321 99.7 |
| (NEC) | 511 | - | - | - | - | - | - | - | 1 0.2 | - | - | 510 99.8 |

#0207

AQ4a. 子どもの人数

| | サンプル数 | 1人 | 2人 | 3人 | 4人 | 5人 | 平均(人) |
|-------|-------|-------------|-------------|-------------|-----------|----------|-------|
| (全体) | 833 | 212 25.5 | 471 56.5 | 131 15.7 | 17 2.0 | 2 0.2 | 1.95 |
| (TSR) | 322 | 65 20.2 | 188 58.4 | 61 18.9 | 7 2.2 | 1 0.3 | 2.04 |
| (NEC) | 511 | 147 28.8 | 283 55.4 | 70 13.7 | 10 2.0 | 1 0.2 | 1.89 |

#0208

AQ4b. 子どもの性別 — それぞれの子どもがいる者ベース —

| 第一子 | サンプル数 | 男子 | 女子 |
|-------|-------|-------------|-------------|
| (全体) | 833 | 432 51.9 | 401 48.1 |
| (TSR) | 322 | 164 50.9 | 158 49.1 |
| (NEC) | 511 | 268 52.4 | 243 47.6 |

#0209

AQ4b. 子どもの性別 — それぞれの子どもがいる者ベース —

| 第二子 | サンプル数 | 男子 | 女子 |
|-------|-------|-------------|-------------|
| (全体) | 621 | 334 53.8 | 287 46.2 |
| (TSR) | 257 | 129 50.2 | 128 49.8 |
| (NEC) | 364 | 205 56.3 | 159 43.7 |

#0210

AQ4b. 子どもの性別 — それぞれの子どもがいる者ベース —

| 第三子 | サンプル数 | 男子 | 女子 |
|-------|-------|------------|------------|
| (全体) | 150 | 70 46.7 | 80 53.3 |
| (TSR) | 69 | 33 47.8 | 36 52.2 |
| (NEC) | 81 | 37 45.7 | 44 54.3 |

#0211

AQ4b. 子どもの性別 — それぞれの子どもがいる者ベース —

| 第四子 | サンプル数 | 男子 | 女子 |
|-------|-------|-----------|------------|
| (全体) | 19 | 9 47.4 | 10 52.6 |
| (TSR) | 8 | 3 37.5 | 5 62.5 |
| (NEC) | 11 | 6 54.5 | 5 45.5 |

#0212

AQ4b. 子どもの性別 — それぞれの子どもがいる者ベース —

| 第五子 | サンプル数 | 男子 | 女子 |
|-------|-------|----|------------|
| (全体) | 2 | — | 2 100.0 |
| (TSR) | 1 | — | 1 100.0 |
| (NEC) | 1 | — | 1 100.0 |

#0213

AQ4ab. 子どもの学年×性別 — それぞれの子どもがいる者ベース —

| 第一子 | サンプル数 | 中学3年生男子 | 中学3年生女子 | 中学2年生男子 | 中学2年生女子 | 中学1年生男子 | 中学1年生女子 | 小学6年生男子 | 小学6年生女子 | 小学5年生男子 | 小学5年生女子 | 小学4年生男子 | 小学4年生女子 |
|-------|-------|-----------|-----------|-----------|-----------|-----------|-----------|-----------|-----------|-----------|-----------|-----------|-----------|
| (全体) | 833 | 42 5.0 | 39 4.7 | 47 5.6 | 46 5.5 | 43 5.2 | 43 5.2 | 50 6.0 | 49 5.9 | 58 7.0 | 40 4.8 | 51 6.1 | 52 6.2 |
| (TSR) | 322 | 13 4.0 | 14 4.3 | 21 6.5 | 23 7.1 | 20 6.2 | 16 5.0 | 21 6.5 | 18 5.6 | 18 5.6 | 13 4.0 | 17 5.3 | 23 7.1 |
| (NEC) | 511 | 29 5.7 | 25 4.9 | 26 5.1 | 23 4.5 | 23 4.5 | 27 5.3 | 29 5.7 | 31 6.1 | 40 7.8 | 27 5.3 | 34 6.7 | 29 5.7 |

#0213

AQ4ab. 子どもの学年×性別 — それぞれの子どもがいる者ベース —

| 第一子 | サンプル数 | 小学3年生男子 | 小学3年生女子 | 小学2年生男子 | 小学2年生女子 | 小学1年生男子 | 小学1年生女子 | 未就学児・乳幼児男子 | 未就学児・乳幼児女子 |
|-------|-------|-----------|-----------|-----------|-----------|-----------|-----------|------------|------------|
| (全体) | 833 | 48 5.8 | 52 6.2 | 47 5.6 | 42 5.0 | 46 5.5 | 38 4.6 | - | - |
| (TSR) | 322 | 18 5.6 | 22 6.8 | 17 5.3 | 16 5.0 | 19 5.9 | 13 4.0 | - | - |
| (NEC) | 511 | 30 5.9 | 30 5.9 | 30 5.9 | 26 5.1 | 27 5.3 | 25 4.9 | - | - |

#0214

AQ4ab. 子どもの学年×性別 — それぞれの子どもがいる者ベース —

| 第二子 | サンプル数 | 中学3年生男子 | 中学3年生女子 | 中学2年生男子 | 中学2年生女子 | 中学1年生男子 | 中学1年生女子 | 小学6年生男子 | 小学6年生女子 | 小学5年生男子 | 小学5年生女子 | 小学4年生男子 | 小学4年生女子 |
|-------|-------|---------|---------|----------|----------|-----------|-----------|-----------|-----------|-----------|-----------|-----------|-----------|
| (全体) | 621 | - | - | 4 0.6 | 2 0.3 | 11 1.8 | 13 2.1 | 27 4.3 | 23 3.7 | 24 3.9 | 21 3.4 | 29 4.7 | 28 4.5 |
| (TSR) | 257 | - | - | 1 0.4 | - | 5 1.9 | 5 1.9 | 13 5.1 | 9 3.5 | 12 4.7 | 11 4.3 | 7 2.7 | 10 3.9 |
| (NEC) | 364 | - | - | 3 0.8 | 2 0.5 | 6 1.6 | 8 2.2 | 14 3.8 | 14 3.8 | 12 3.3 | 10 2.7 | 22 6.0 | 18 4.9 |

#0214

AQ4ab. 子どもの学年×性別 — それぞれの子どもがいる者ベース —

| 第二子 | サンプル数 | 小学3年生男子 | 小学3年生女子 | 小学2年生男子 | 小学2年生女子 | 小学1年生男子 | 小学1年生女子 | 未就学児・乳幼児男子 | 未就学児・乳幼児女子 |
|-------|-------|-----------|-----------|-----------|-----------|-----------|-----------|-------------|------------|
| (全体) | 621 | 39 6.3 | 39 6.3 | 42 6.8 | 31 5.0 | 43 6.9 | 40 6.4 | 115 18.5 | 90 14.5 |
| (TSR) | 257 | 19 7.4 | 18 7.0 | 17 6.6 | 15 5.8 | 14 5.4 | 22 8.6 | 41 16.0 | 38 14.8 |
| (NEC) | 364 | 20 5.5 | 21 5.8 | 25 6.9 | 16 4.4 | 29 8.0 | 18 4.9 | 74 20.3 | 52 14.3 |

#0215

AQ4ab. 子どもの学年×性別 — それぞれの子どもがいる者ベース —

| 第三子 | サンプル数 | 中学3年生男子 | 中学3年生女子 | 中学2年生男子 | 中学2年生女子 | 中学1年生男子 | 中学1年生女子 | 小学6年生男子 | 小学6年生女子 | 小学5年生男子 | 小学5年生女子 | 小学4年生男子 | 小学4年生女子 |
|-------|-------|---------|---------|---------|---------|---------|---------|----------|----------|----------|----------|----------|----------|
| (全体) | 150 | - | - | - | - | - | - | 1 0.7 | 1 0.7 | 2 1.3 | 3 2.0 | 5 3.3 | 1 0.7 |
| (TSR) | 69 | - | - | - | - | - | - | - | 1 1.4 | - | 1 1.4 | 2 2.9 | 1 1.4 |
| (NEC) | 81 | - | - | - | - | - | - | 1 1.2 | - | 2 2.5 | 2 2.5 | 3 3.7 | - |

#0215

AQ4ab. 子どもの学年×性別 — それぞれの子どもがいる者ベース —

| 第三子 | サンプル数 | 小学3年生男子 | 小学3年生女子 | 小学2年生男子 | 小学2年生女子 | 小学1年生男子 | 小学1年生女子 | 未就学児・乳幼児男子 | 未就学児・乳幼児女子 |
|-------|-------|----------|----------|----------|----------|----------|-----------|------------|------------|
| (全体) | 150 | 1 0.7 | 6 4.0 | 6 4.0 | 6 4.0 | 5 3.3 | 11 7.3 | 50 33.3 | 52 34.7 |
| (TSR) | 69 | - | 2 2.9 | 3 4.3 | - | 3 4.3 | 6 8.7 | 25 36.2 | 25 36.2 |
| (NEC) | 81 | 1 1.2 | 4 4.9 | 3 3.7 | 6 7.4 | 2 2.5 | 5 6.2 | 25 30.9 | 27 33.3 |

#0216

AQ4ab. 子どもの学年×性別 — それぞれの子どもがいる者ベース —

| 第四子 | サンプル数 | 中学3年生男子 | 中学3年生女子 | 中学2年生男子 | 中学2年生女子 | 中学1年生男子 | 中学1年生女子 | 小学6年生男子 | 小学6年生女子 | 小学5年生男子 | 小学5年生女子 | 小学4年生男子 | 小学4年生女子 |
|-------|-------|---------|---------|---------|---------|---------|---------|---------|---------|---------|---------|---------|---------|
| (全体) | 19 | - | - | - | - | - | - | - | - | - | - | - | 2 |
| (TSR) | 8 | - | - | - | - | - | - | - | - | - | - | - | 10.5 |
| (NEC) | 11 | - | - | - | - | - | - | - | - | - | - | - | 2 |
| | | | | | | | | | | | | | 18.2 |

#0216

AQ4ab. 子どもの学年×性別 — それぞれの子どもがいる者ベース —

| 第四子 | サンプル数 | 小学3年生男子 | 小学3年生女子 | 小学2年生男子 | 小学2年生女子 | 小学1年生男子 | 小学1年生女子 | 未就学児・乳幼児男子 | 未就学児・乳幼児女子 |
|-------|-------|---------|---------|---------|---------|---------|---------|------------|------------|
| (全体) | 19 | - | - | - | - | - | - | 7 | 10 |
| (TSR) | 8 | - | - | - | - | - | - | 36.8 | 52.6 |
| (NEC) | 11 | - | - | - | - | - | - | 3 | 5 |
| | | | | | | | | 37.5 | 62.5 |
| | | | | | | | | 4 | 5 |
| | | | | | | | | 36.4 | 45.5 |

#0217

AQ4ab. 子どもの学年×性別 — それぞれの子どもがいる者ベース —

| 第五子 | サンプル数 | 中学3年生男子 | 中学3年生女子 | 中学2年生男子 | 中学2年生女子 | 中学1年生男子 | 中学1年生女子 | 小学6年生男子 | 小学6年生女子 | 小学5年生男子 | 小学5年生女子 | 小学4年生男子 | 小学4年生女子 |
|-------|-------|---------|---------|---------|---------|---------|---------|---------|---------|---------|---------|---------|---------|
| (全体) | 2 | - | - | - | - | - | - | - | - | - | - | - | - |
| (TSR) | 1 | - | - | - | - | - | - | - | - | - | - | - | - |
| (NEC) | 1 | - | - | - | - | - | - | - | - | - | - | - | - |

#0217

AQ4ab. 子どもの学年×性別 — それぞれの子どもがいる者ベース —

| 第五子 | サンプル数 | 小学3年生男子 | 小学3年生女子 | 小学2年生男子 | 小学2年生女子 | 小学1年生男子 | 小学1年生女子 | 未就学児・乳幼児男子 | 未就学児・乳幼児女子 |
|-------|-------|---------|---------|---------|---------|---------|---------|------------|------------|
| (全体) | 2 | - | - | - | 1 | - | - | - | 1 |
| (TSR) | 1 | - | - | - | 50.0 | - | - | - | 50.0 |
| (NEC) | 1 | - | - | - | - | - | - | - | 1 |
| | | | | | 100.0 | | | | 100.0 |

#0218

AQ4c. 子どもの同居状況 — それぞれの子どもがいる者ベース —

| 第一子 | サンプル数 | 同居している | 同居していない |
|-------|-------|--------|---------|
| (全体) | 833 | 833 | - |
| (TSR) | 322 | 322 | - |
| (NEC) | 511 | 511 | - |
| | | 100.0 | - |

#0219

AQ4c. 子どもの同居状況 — それぞれの子どもがいる者ベース —

| 第二子 | サンプル数 | 同居している | 同居していない |
|-------|-------|--------|---------|
| (全体) | 621 | 619 | 2 |
| (TSR) | 257 | 256 | 1 |
| (NEC) | 364 | 363 | 1 |
| | | 99.7 | 0.3 |
| | | 99.6 | 0.4 |
| | | 99.7 | 0.3 |

#0220

AQ4c. 子どもの同居状況 — それぞれの子どもがいる者ベース —

| 第三子 | サンプル数 | 同居している | 同居していない | |
|-------|-------|--------------|---------|---|
| (全体) | 150 | 150 100.0 | - | - |
| (TSR) | 69 | 69 100.0 | - | - |
| (NEC) | 81 | 81 100.0 | - | - |

#0221

AQ4c. 子どもの同居状況 — それぞれの子どもがいる者ベース —

| 第四子 | サンプル数 | 同居している | 同居していない | |
|-------|-------|-------------|---------|---|
| (全体) | 19 | 19 100.0 | - | - |
| (TSR) | 8 | 8 100.0 | - | - |
| (NEC) | 11 | 11 100.0 | - | - |

#0222

AQ4c. 子どもの同居状況 — それぞれの子どもがいる者ベース —

| 第五子 | サンプル数 | 同居している | 同居していない | |
|-------|-------|------------|---------|---|
| (全体) | 2 | 2 100.0 | - | - |
| (TSR) | 1 | 1 100.0 | - | - |
| (NEC) | 1 | 1 100.0 | - | - |

#0223

AQ5. 父親の同居状況

| | サンプル数 | 同居している | 同居していない | 不明 |
|-------|-------|-------------|-----------|----------|
| (全体) | 833 | 811 97.4 | 20 2.4 | 2 0.2 |
| (TSR) | 322 | 315 97.8 | 7 2.2 | - |
| (NEC) | 511 | 496 97.1 | 13 2.5 | 2 0.4 |

#0224

BQ1. 住居形態

| | サンプル数 | 一戸建て | 集合住宅 (マンション・ア パートなど) |
|-------|-------|-------------|----------------------------|
| (全体) | 833 | 411 49.3 | 422 50.7 |
| (TSR) | 322 | 163 50.6 | 159 49.4 |
| (NEC) | 511 | 248 48.5 | 263 51.5 |

#0225

BQ2. 第一子の通学時間

| | サンプル数 | 5分以内 | ～10分以内 | ～15分以内 | ～20分以内 | ～25分以内 | ～30分以内 | ～60分以内 | それ以上 | 不明 | 平均(分) |
|-------|-------|-------------|-------------|-------------|-------------|-----------|------------|-----------|-----------|----|-------|
| (全体) | 833 | 141 16.9 | 207 24.8 | 174 20.9 | 135 16.2 | 35 4.2 | 61 7.3 | 67 8.0 | 13 1.6 | - | 17.73 |
| (TSR) | 322 | 63 19.6 | 92 28.6 | 64 19.9 | 52 16.1 | 12 3.7 | 10 3.1 | 21 6.5 | 8 2.5 | - | 16.95 |
| (NEC) | 511 | 78 15.3 | 115 22.5 | 110 21.5 | 83 16.2 | 23 4.5 | 51 10.0 | 46 9.0 | 5 1.0 | - | 18.22 |

#0226

CQ1. 1週間のうち30分以上運動する日数

| a.母親 | サンプル数 | 0日、ほとんどしない | 1日 | 2日 | 3日 | 4日 | 5日 | 6日 | 7日 | わからない |
|-------|-------|-------------|-------------|-----------|-----------|-----------|-----------|----------|-----------|-------|
| (全体) | 833 | 542 65.1 | 122 14.6 | 59 7.1 | 44 5.3 | 19 2.3 | 22 2.6 | 5 0.6 | 20 2.4 | - |
| (TSR) | 322 | 187 58.1 | 51 15.8 | 27 8.4 | 20 6.2 | 13 4.0 | 13 4.0 | 1 0.3 | 10 3.1 | - |
| (NEC) | 511 | 355 69.5 | 71 13.9 | 32 6.3 | 24 4.7 | 6 1.2 | 9 1.8 | 4 0.8 | 10 2.0 | - |

#0227

CQ1. 1週間のうち30分以上運動する日数

| b.父親 | サンプル数 | 0日、ほとんどしない | 1日 | 2日 | 3日 | 4日 | 5日 | 6日 | 7日 | わからない |
|-------|-------|-------------|-------------|------------|-----------|-----------|-----------|-----------|-----------|-----------|
| (全体) | 833 | 505 60.6 | 108 13.0 | 77 9.2 | 34 4.1 | 10 1.2 | 20 2.4 | 10 1.2 | 29 3.5 | 40 4.8 |
| (TSR) | 322 | 183 56.8 | 49 15.2 | 35 10.9 | 15 4.7 | 3 0.9 | 5 1.6 | 3 0.9 | 12 3.7 | 17 5.3 |
| (NEC) | 511 | 322 63.0 | 59 11.5 | 42 8.2 | 19 3.7 | 7 1.4 | 15 2.9 | 7 1.4 | 17 3.3 | 23 4.5 |

#0228

CQ1. 1週間のうち30分以上運動する日数

| c.第一子 | サンプル数 | 0日、ほとんどしない | 1日 | 2日 | 3日 | 4日 | 5日 | 6日 | 7日 | わからない |
|-------|-------|------------|-----------|-------------|-------------|------------|-------------|-----------|-------------|-----------|
| (全体) | 833 | 86 10.3 | 73 8.8 | 104 12.5 | 152 18.2 | 84 10.1 | 101 12.1 | 74 8.9 | 108 13.0 | 51 6.1 |
| (TSR) | 322 | 20 6.2 | 24 7.5 | 39 12.1 | 57 17.7 | 39 12.1 | 47 14.6 | 27 8.4 | 55 17.1 | 14 4.3 |
| (NEC) | 511 | 66 12.9 | 49 9.6 | 65 12.7 | 95 18.6 | 45 8.8 | 54 10.6 | 47 9.2 | 53 10.4 | 37 7.2 |

#0229

CQ2. スポーツのサークルやクラブへの入会状況

| a.母親 | サンプル数 | 入会している | 入会していない | わからない |
|-------|-------|-------------|-------------|-------|
| (全体) | 833 | 168 20.2 | 665 79.8 | - |
| (TSR) | 322 | 78 24.2 | 244 75.8 | - |
| (NEC) | 511 | 90 17.6 | 421 82.4 | - |

#0230

CQ2. スポーツのサークルやクラブへの入会状況

| b.父親 | サンプル数 | 入会している | 入会していない | わからない |
|-------|-------|-------------|-------------|----------|
| (全体) | 833 | 116 13.9 | 710 85.2 | 7 0.8 |
| (TSR) | 322 | 52 16.1 | 267 82.9 | 3 0.9 |
| (NEC) | 511 | 64 12.5 | 443 86.7 | 4 0.8 |

#0231

CQ2. スポーツのサークルやクラブへの入会状況

| c.第一子 | サンプル数 | 入会している | 入会していない | わからない |
|-------|-------|-------------|-------------|-------|
| (全体) | 833 | 432 51.9 | 401 48.1 | - |
| (TSR) | 322 | 197 61.2 | 125 38.8 | - |
| (NEC) | 511 | 235 46.0 | 276 54.0 | - |

#0232

CQ3. 第一子が放課後によく遊ぶ場所

| | サンプル数 | 「屋外」で遊ぶことの方が多 い | 「屋内」で遊ぶことの方が多 い | どちらが多いか分 からない | 放課後も遊ぶ時間 が無い |
|-------|-------|--------------------|--------------------|------------------|-----------------|
| (全体) | 833 | 208 25.0 | 333 40.0 | 102 12.2 | 190 22.8 |
| (TSR) | 322 | 88 27.3 | 111 34.5 | 40 12.4 | 83 25.8 |
| (NEC) | 511 | 120 23.5 | 222 43.4 | 62 12.1 | 107 20.9 |

#0233

CQ4. 自転車に乗れるかどうか

| a.母親 | サンプル数 | 乗ることが できる | 乗るこ とはできな い |
|-------|-------|--------------|-------------------|
| (全体) | 833 | 820 98.4 | 13 1.6 |
| (TSR) | 322 | 322 100.0 | - |
| (NEC) | 511 | 498 97.5 | 13 2.5 |

#0234

CQ4. 自転車に乗れるかどうか

| b.父親 | サンプル数 | 乗ることが できる | 乗るこ とはできな い |
|-------|-------|--------------|-------------------|
| (全体) | 833 | 832 99.9 | 1 0.1 |
| (TSR) | 322 | 322 100.0 | - |
| (NEC) | 511 | 510 99.8 | 1 0.2 |

#0235

CQ4. 自転車に乗れるかどうか

| c.第一子 | サンプル数 | 乗ることが できる | 乗るこ とはできな い |
|-------|-------|--------------|-------------------|
| (全体) | 833 | 801 96.2 | 32 3.8 |
| (TSR) | 322 | 319 99.1 | 3 0.9 |
| (NEC) | 511 | 482 94.3 | 29 5.7 |

#0236

DQ1. 友人だと思っている人の数

| a.母親 | サンプル数 | いない | 1～5人 | 6～10人 | 11～15人 | 16～20人 | 21～25人 | 26～30人 | 31人以上 | 不明 | 平均(人) |
|-------|-------|-----------|-------------|-------------|-----------|------------|----------|-----------|-----------|----|-------|
| (全体) | 833 | 17 2.0 | 290 34.8 | 324 38.9 | 43 5.2 | 94 11.3 | 3 0.4 | 39 4.7 | 23 2.8 | - | 11.28 |
| (TSR) | 322 | 2 0.6 | 87 27.0 | 136 42.2 | 19 5.9 | 41 12.7 | 2 0.6 | 23 7.1 | 12 3.7 | - | 13.35 |
| (NEC) | 511 | 15 2.9 | 203 39.7 | 188 36.8 | 24 4.7 | 53 10.4 | 1 0.2 | 16 3.1 | 11 2.2 | - | 9.98 |

#0237

DQ1. 友人だと思っている人の数

| b.父親 | サンプル数 | いない | 1～5人 | 6～10人 | 11～15人 | 16～20人 | 21～25人 | 26～30人 | 31人以上 | 不明 | 平均(人) |
|-------|-------|-----------|-------------|-------------|-----------|-----------|--------|-----------|----------|-------------|-------|
| (全体) | 833 | 28 3.4 | 236 28.3 | 139 16.7 | 13 1.6 | 30 3.6 | - | 13 1.6 | 8 1.0 | 366 43.9 | 8.07 |
| (TSR) | 322 | 9 2.8 | 81 25.2 | 66 20.5 | 7 2.2 | 14 4.3 | - | 5 1.6 | 7 2.2 | 133 41.3 | 9.46 |
| (NEC) | 511 | 19 3.7 | 155 30.3 | 73 14.3 | 6 1.2 | 16 3.1 | - | 8 1.6 | 1 0.2 | 233 45.6 | 7.13 |

#0238

DQ1. 友人だと思っている人の数

| c.第一子 | サンプル数 | いない | 1～5人 | 6～10人 | 11～15人 | 16～20人 | 21～25人 | 26～30人 | 31人以上 | 不明 | 平均(人) |
|-------|-------|----------|-------------|-------------|-----------|-----------|----------|-----------|-----------|-------------|-------|
| (全体) | 833 | 4 0.5 | 189 22.7 | 217 26.1 | 33 4.0 | 62 7.4 | 3 0.4 | 36 4.3 | 31 3.7 | 258 31.0 | 13.65 |
| (TSR) | 322 | 3 0.9 | 53 16.5 | 92 28.6 | 14 4.3 | 32 9.9 | 1 0.3 | 21 6.5 | 15 4.7 | 91 28.3 | 16.58 |
| (NEC) | 511 | 1 0.2 | 136 26.6 | 125 24.5 | 19 3.7 | 30 5.9 | 2 0.4 | 15 2.9 | 16 3.1 | 167 32.7 | 11.68 |

#0239

DQ2. 身近に頼れる人や相談できる人の数

| a.母親 | サンプル数 | いない | 1人 | 2人 | 3人 | 4人 | 5人 | 6～10人 | 11人以上 | 不明 | 平均(人) |
|-------|-------|-----------|-----------|-------------|-------------|-----------|-------------|------------|----------|----|-------|
| (全体) | 833 | 42 5.0 | 55 6.6 | 167 20.0 | 234 28.1 | 46 5.5 | 198 23.8 | 85 10.2 | 6 0.7 | - | 3.70 |
| (TSR) | 322 | 5 1.6 | 13 4.0 | 55 17.1 | 88 27.3 | 15 4.7 | 95 29.5 | 49 15.2 | 2 0.6 | - | 4.26 |
| (NEC) | 511 | 37 7.2 | 42 8.2 | 112 21.9 | 146 28.6 | 31 6.1 | 103 20.2 | 36 7.0 | 4 0.8 | - | 3.35 |

#0240

DQ2. 身近に頼れる人や相談できる人の数

| b.父親 | サンプル数 | いない | 1人 | 2人 | 3人 | 4人 | 5人 | 6～10人 | 11人以上 | 不明 | 平均(人) |
|-------|-------|-----------|-----------|-------------|-----------|-----------|-----------|-----------|----------|-------------|-------|
| (全体) | 833 | 53 6.4 | 64 7.7 | 111 13.3 | 75 9.0 | 12 1.4 | 75 9.0 | 16 1.9 | 1 0.1 | 426 51.1 | 2.70 |
| (TSR) | 322 | 13 4.0 | 22 6.8 | 45 14.0 | 31 9.6 | 5 1.6 | 31 9.6 | 9 2.8 | - | 166 51.6 | 2.95 |
| (NEC) | 511 | 40 7.8 | 42 8.2 | 66 12.9 | 44 8.6 | 7 1.4 | 44 8.6 | 7 1.4 | 1 0.2 | 260 50.9 | 2.54 |

#0241

DQ3. 参加している地域活動

| | サンプル数 | 町内会・自治会の活動(マンションの管理組合は除く) | PTA活動 | ボランティア活動 | 市民活動 | 趣味のグループ(サークル)活動 | この中に参加しているものはない |
|-------|-------|---------------------------|-------------|------------|-----------|-----------------|-----------------|
| (全体) | 833 | 334 40.1 | 516 61.9 | 81 9.7 | 17 2.0 | 190 22.8 | 187 22.4 |
| (TSR) | 322 | 117 36.3 | 197 61.2 | 28 8.7 | 5 1.6 | 84 26.1 | 77 23.9 |
| (NEC) | 511 | 217 42.5 | 319 62.4 | 53 10.4 | 12 2.3 | 106 20.7 | 110 21.5 |

#0242

EQ1. 家族の健康状態 - 第二子以下はいる者ベース -

| 母親 | サンプル数 | 健康である | どちらかといえば健康である | どちらかといえば健康ではない | 健康ではない | 不明 |
|-------|-------|-------------|---------------|----------------|-----------|----|
| (全体) | 833 | 465 55.8 | 298 35.8 | 55 6.6 | 15 1.8 | - |
| (TSR) | 322 | 223 69.3 | 89 27.6 | 9 2.8 | 1 0.3 | - |
| (NEC) | 511 | 242 47.4 | 209 40.9 | 46 9.0 | 14 2.7 | - |

#0243

EQ1. 家族の健康状態 - 第二子以下はいる者ベース -

| 父親 | サンプル数 | 健康である | どちらかといえば健康である | どちらかといえば健康ではない | 健康ではない | 不明 |
|-------|-------|-------------|---------------|----------------|----------|----------|
| (全体) | 833 | 438 52.6 | 333 40.0 | 57 6.8 | 3 0.4 | 2 0.2 |
| (TSR) | 322 | 207 64.3 | 102 31.7 | 11 3.4 | - | 2 0.6 |
| (NEC) | 511 | 231 45.2 | 231 45.2 | 46 9.0 | 3 0.6 | - |

#0244 EQ1. 家族の健康状態 - 第二子以下はいる者ベース -

| 第一子 | サンプル数 | 健康である | どちらか といえば 健康である | どちらか といえば 健康ではない | 健康ではない | 不明 |
|-------|-------|-------------|-----------------------|------------------------|----------|----------|
| (全体) | 833 | 682 81.9 | 139 16.7 | 8 1.0 | 3 0.4 | 1 0.1 |
| (TSR) | 322 | 285 88.5 | 34 10.6 | 1 0.3 | 1 0.3 | 1 0.3 |
| (NEC) | 511 | 397 77.7 | 105 20.5 | 7 1.4 | 2 0.4 | - |

#0245 EQ1. 家族の健康状態 - 第二子以下はいる者ベース -

| 第二子 | サンプル数 | 健康である | どちらか といえば 健康である | どちらか といえば 健康ではない | 健康ではない | 不明 |
|-------|-------|-------------|-----------------------|------------------------|--------|----------|
| (全体) | 621 | 503 81.0 | 112 18.0 | 5 0.8 | - | 1 0.2 |
| (TSR) | 257 | 230 89.5 | 25 9.7 | 1 0.4 | - | 1 0.4 |
| (NEC) | 364 | 273 75.0 | 87 23.9 | 4 1.1 | - | - |

#0246 EQ1. 家族の健康状態 - 第二子以下はいる者ベース -

| 第三子 | サンプル数 | 健康である | どちらか といえば 健康である | どちらか といえば 健康ではない | 健康ではない | 不明 |
|-------|-------|-------------|-----------------------|------------------------|--------|----|
| (全体) | 150 | 128 85.3 | 21 14.0 | 1 0.7 | - | - |
| (TSR) | 69 | 65 94.2 | 4 5.8 | - | - | - |
| (NEC) | 81 | 63 77.8 | 17 21.0 | 1 1.2 | - | - |

#0247 EQ1. 家族の健康状態 - 第二子以下はいる者ベース -

| 第四子 | サンプル数 | 健康である | どちらか といえば 健康である | どちらか といえば 健康ではない | 健康ではない | 不明 |
|-------|-------|------------|-----------------------|------------------------|--------|----|
| (全体) | 19 | 18 94.7 | 1 5.3 | - | - | - |
| (TSR) | 8 | 8 100.0 | - | - | - | - |
| (NEC) | 11 | 10 90.9 | 1 9.1 | - | - | - |

#0248 EQ1. 家族の健康状態 - 第二子以下はいる者ベース -

| 第五子 | サンプル数 | 健康である | どちらか といえば 健康である | どちらか といえば 健康ではない | 健康ではない | 不明 |
|-------|-------|------------|-----------------------|------------------------|--------|----|
| (全体) | 2 | 2 100.0 | - | - | - | - |
| (TSR) | 1 | 1 100.0 | - | - | - | - |
| (NEC) | 1 | 1 100.0 | - | - | - | - |

#0249 EQ2. 健康状態に不安がある家族

| | サンプル数 | 自分自身 | 配偶者 (ご主人) | 第一子 | 第二子 | 第三子 | 第四子 | 第五子 | とくにない | 不明 |
|-------|-------|-------------|--------------|-------------|-----------|-----------|-----|-----|-------------|----------|
| (全体) | 833 | 242 29.1 | 311 37.3 | 114 13.7 | 78 9.4 | 14 1.7 | - | - | 388 46.6 | 7 0.8 |
| (TSR) | 322 | 67 20.8 | 113 35.1 | 46 14.3 | 28 8.7 | 5 1.6 | - | - | 167 51.9 | 1 0.3 |
| (NEC) | 511 | 175 34.2 | 198 38.7 | 68 13.3 | 50 9.8 | 9 1.8 | - | - | 221 43.2 | 6 1.2 |

#0250

FQ1. 家族揃って朝食を食べる頻度

| | サンプル数 | 毎日 | 週に5～6回 | 週に3～4回 | 週に1～2回 | ほとんどない |
|-------|-------|-------------|------------|-----------|-------------|-------------|
| (全体) | 833 | 129 15.5 | 77 9.2 | 71 8.5 | 355 42.6 | 201 24.1 |
| (TSR) | 322 | 41 12.7 | 36 11.2 | 26 8.1 | 148 46.0 | 71 22.0 |
| (NEC) | 511 | 88 17.2 | 41 8.0 | 45 8.8 | 207 40.5 | 130 25.4 |

#0251

FQ2. 朝食の外出状況

| a.母親 | サンプル数 | 朝食に「外出」を利用することがある | 朝食に「外出」を利用することはない | わからない |
|-------|-------|-------------------|-------------------|-------|
| (全体) | 833 | 92 11.0 | 741 89.0 | - |
| (TSR) | 322 | 26 8.1 | 296 91.9 | - |
| (NEC) | 511 | 66 12.9 | 445 87.1 | - |

#0252

FQ2. 朝食の外出状況

| b.父親 | サンプル数 | 朝食に「外出」を利用することがある | 朝食に「外出」を利用することはない | わからない |
|-------|-------|-------------------|-------------------|-----------|
| (全体) | 833 | 158 19.0 | 620 74.4 | 55 6.6 |
| (TSR) | 322 | 61 18.9 | 235 73.0 | 26 8.1 |
| (NEC) | 511 | 97 19.0 | 385 75.3 | 29 5.7 |

#0253

FQ2. 朝食の外出状況

| c.第一子 | サンプル数 | 朝食に「外出」を利用することがある | 朝食に「外出」を利用することはない | わからない |
|-------|-------|-------------------|-------------------|-------|
| (全体) | 833 | 80 9.6 | 753 90.4 | - |
| (TSR) | 322 | 25 7.8 | 297 92.2 | - |
| (NEC) | 511 | 55 10.8 | 456 89.2 | - |

#0254

FQ3. 朝食の外出にかかる支払額 — 朝食で外出することがある者 —

| a.母親 | サンプル数 | 501円以上 | 401円～500円 | 301円～400円 | 201円～300円 | 101円～200円 | 100円以下 | わからない |
|-------|-------|------------|------------|------------|-----------|-----------|----------|-------|
| (全体) | 92 | 22 23.9 | 33 35.9 | 23 25.0 | 6 6.5 | 7 7.6 | 1 1.1 | - |
| (TSR) | 26 | 3 11.5 | 8 30.8 | 9 34.6 | 2 7.7 | 3 11.5 | 1 3.8 | - |
| (NEC) | 66 | 19 28.8 | 25 37.9 | 14 21.2 | 4 6.1 | 4 6.1 | - | - |

#0255

FQ3. 朝食の外出にかかる支払額 — 朝食で外出することがある者 —

| b.父親 | サンプル数 | 501円以上 | 401円～500円 | 301円～400円 | 201円～300円 | 101円～200円 | 100円以下 | わからない |
|-------|-------|------------|------------|------------|------------|-----------|--------|------------|
| (全体) | 158 | 28 17.7 | 52 32.9 | 33 20.9 | 19 12.0 | 5 3.2 | - | 21 13.3 |
| (TSR) | 61 | 7 11.5 | 22 36.1 | 14 23.0 | 9 14.8 | 2 3.3 | - | 7 11.5 |
| (NEC) | 97 | 21 21.6 | 30 30.9 | 19 19.6 | 10 10.3 | 3 3.1 | - | 14 14.4 |

#0256

FQ3. 朝食の外食にかかる支払額 — 朝食で外食することがある者 —

| c.第一子 | サンプル数 | 501円以上 | 401円～500円 | 301円～400円 | 201円～300円 | 101円～200円 | 100円以下 | わからない |
|-------|-------|------------|------------|------------|-----------|-----------|----------|----------|
| (全体) | 80 | 18 22.5 | 25 31.3 | 20 25.0 | 7 8.8 | 8 10.0 | 1 1.3 | 1 1.3 |
| (TSR) | 25 | 2 8.0 | 8 32.0 | 7 28.0 | 4 16.0 | 3 12.0 | 1 4.0 | - |
| (NEC) | 55 | 16 29.1 | 17 30.9 | 13 23.6 | 3 5.5 | 5 9.1 | - | 1 1.8 |

#0257

GQ1. 携帯電話の利用状況(通話、メール、インターネット)

| a.母親 | サンプル数 | 非常によく使っている | よく使っている | あまり使っていない | ほとんど使っていない | どの程度使っているかわからない | 携帯電話は持っていない／持たせていない |
|-------|-------|-------------|-------------|-------------|------------|-----------------|---------------------|
| (全体) | 833 | 225 27.0 | 372 44.7 | 137 16.4 | 42 5.0 | - | 57 6.8 |
| (TSR) | 322 | 103 32.0 | 162 50.3 | 43 13.4 | 7 2.2 | - | 7 2.2 |
| (NEC) | 511 | 122 23.9 | 210 41.1 | 94 18.4 | 35 6.8 | - | 50 9.8 |

#0258

GQ1. 携帯電話の利用状況(通話、メール、インターネット)

| b.父親 | サンプル数 | 非常によく使っている | よく使っている | あまり使っていない | ほとんど使っていない | どの程度使っているかわからない | 携帯電話は持っていない／持たせていない |
|-------|-------|-------------|-------------|-------------|------------|-----------------|---------------------|
| (全体) | 833 | 242 29.1 | 303 36.4 | 161 19.3 | 68 8.2 | 36 4.3 | 23 2.8 |
| (TSR) | 322 | 111 34.5 | 120 37.3 | 61 18.9 | 13 4.0 | 10 3.1 | 7 2.2 |
| (NEC) | 511 | 131 25.6 | 183 35.8 | 100 19.6 | 55 10.8 | 26 5.1 | 16 3.1 |

#0259

GQ1. 携帯電話の利用状況(通話、メール、インターネット)

| c.第一子 | サンプル数 | 非常によく使っている | よく使っている | あまり使っていない | ほとんど使っていない | どの程度使っているかわからない | 携帯電話は持っていない／持たせていない |
|-------|-------|------------|------------|------------|------------|-----------------|---------------------|
| (全体) | 833 | 66 7.9 | 90 10.8 | 93 11.2 | 70 8.4 | 2 0.2 | 512 61.5 |
| (TSR) | 322 | 32 9.9 | 42 13.0 | 42 13.0 | 22 6.8 | 1 0.3 | 183 56.8 |
| (NEC) | 511 | 34 6.7 | 48 9.4 | 51 10.0 | 48 9.4 | 1 0.2 | 329 64.4 |

#0260

GQ2. 「健康」に関する情報の入手経路

| サンプル数 | テレビ | 新聞 | ラジオ | インターネット | 本(書籍)・雑誌など | 市区町村の広報紙 | 友人・知人 | 配偶者(ご主人) | お子さん | その他の家族(親、兄弟姉妹など) | 学校 | 職場 | |
|-------|-----|-------------|-------------|-----------|-------------|-------------|-------------|-------------|-------------|------------------|-------------|-------------|------------|
| (全体) | 833 | 765 91.8 | 532 63.9 | 66 7.9 | 554 66.5 | 415 49.8 | 128 15.4 | 390 46.8 | 166 19.9 | 58 7.0 | 174 20.9 | 104 12.5 | 82 9.8 |
| (TSR) | 322 | 303 94.1 | 206 64.0 | 20 6.2 | 165 51.2 | 162 50.3 | 41 12.7 | 176 54.7 | 71 22.0 | 25 7.8 | 75 23.3 | 51 15.8 | 38 11.8 |
| (NEC) | 511 | 462 90.4 | 326 63.8 | 46 9.0 | 389 76.1 | 253 49.5 | 87 17.0 | 214 41.9 | 95 18.6 | 33 6.5 | 99 19.4 | 53 10.4 | 44 8.6 |

#0260

GQ2. 「健康」に関する情報の入手経路

| サンプル数 | 病院 | 薬局・ドラッグストア | スポーツジム | 保健所・保健センター | 公民館(町・市民会館、区民会館含む) | 生涯学習センター | 図書館 | その他 | とくになし | |
|-------|-----|-------------|-------------|------------|--------------------|-----------|----------|-----------|----------|----------|
| (全体) | 833 | 149 17.9 | 131 15.7 | 27 3.2 | 42 5.0 | 11 1.3 | 4 0.5 | 55 6.6 | 7 0.8 | 9 1.1 |
| (TSR) | 322 | 56 17.4 | 52 16.1 | 11 3.4 | 13 4.0 | 2 0.6 | 3 0.9 | 21 6.5 | 3 0.9 | 3 0.9 |
| (NEC) | 511 | 93 18.2 | 79 15.5 | 16 3.1 | 29 5.7 | 9 1.8 | 1 0.2 | 34 6.7 | 4 0.8 | 6 1.2 |

#0261

GQ3b1. 子どもに規則正しい生活習慣を身につけさせる必要性について

| | サンプル数 | 必要だと思う | 必要だとは思わない |
|-------|-------|-------------|-----------|
| (全体) | 833 | 830 99.6 | 3 0.4 |
| (TSR) | 322 | 321 99.7 | 1 0.3 |
| (NEC) | 511 | 509 99.6 | 2 0.4 |

#0262

GQ4. 第一子に関する「悩みや気がり」

| サンプル数 | 生活リズム(朝起きる時間や夜寝る時間など) | 歯磨き・手洗いの習慣 | 入浴・洗髪など | 食事のしつけ(食事時の態度やマナーなど) | 食事のとり方(偏食、間食が多い、食の細さ、摂食) | 食の安全性(食品添加物や農薬、食中毒など) | いじめ | 遅刻 | 不登校 | 非行 | その他 | とくになし | |
|-------|-----------------------|-------------|-------------|----------------------|--------------------------|-----------------------|-------------|-------------|-----------|-----------|-----------|-------------|-------------|
| (全体) | 833 | 247 29.7 | 161 19.3 | 61 7.3 | 241 28.9 | 154 18.5 | 136 16.3 | 114 13.7 | 23 2.8 | 21 2.5 | 10 1.2 | 123 14.8 | 230 27.6 |
| (TSR) | 322 | 86 26.7 | 55 17.1 | 19 5.9 | 93 28.9 | 52 16.1 | 41 12.7 | 44 13.7 | 6 1.9 | 4 1.2 | 3 0.9 | 54 16.8 | 99 30.7 |
| (NEC) | 511 | 161 31.5 | 106 20.7 | 42 8.2 | 148 29.0 | 102 20.0 | 95 18.6 | 70 13.7 | 17 3.3 | 17 3.3 | 7 1.4 | 69 13.5 | 131 25.6 |

#0263

GQ5. 世帯年収

| サンプル数 | 100万円未満 | 100～200万円未満 | 200～300万円未満 | 300～400万円未満 | 400～500万円未満 | 500～600万円未満 | 600～700万円未満 | 700～800万円未満 | 800～900万円未満 | 900～1000万円未満 | 1000～1100万円未満 | 1100～1200万円未満 | |
|-------|---------|-------------|-------------|-------------|-------------|-------------|-------------|-------------|-------------|--------------|---------------|---------------|-----------|
| (全体) | 833 | 1 0.1 | 3 0.4 | 17 2.0 | 56 6.7 | 93 11.2 | 133 16.0 | 94 11.3 | 109 13.1 | 56 6.7 | 54 6.5 | 47 5.6 | 22 2.6 |
| (TSR) | 322 | - | - | 2 0.6 | 19 5.9 | 35 10.9 | 46 14.3 | 38 11.8 | 47 14.6 | 25 7.8 | 23 7.1 | 25 7.8 | 13 4.0 |
| (NEC) | 511 | 1 0.2 | 3 0.6 | 15 2.9 | 37 7.2 | 58 11.4 | 87 17.0 | 56 11.0 | 62 12.1 | 31 6.1 | 31 6.1 | 22 4.3 | 9 1.8 |

#0263

GQ5. 世帯年収

| サンプル数 | 1200～1500万円未満 | 1500～2000万円未満 | 2000万円以上 | わからない | 答えたくない | 不明 | |
|-------|---------------|---------------|----------|----------|-----------|------------|----------|
| (全体) | 833 | 27 3.2 | 3 0.4 | 3 0.4 | 28 3.4 | 85 10.2 | 2 0.2 |
| (TSR) | 322 | 7 2.2 | 1 0.3 | 1 0.3 | 10 3.1 | 30 9.3 | - |
| (NEC) | 511 | 20 3.9 | 2 0.4 | 2 0.4 | 18 3.5 | 55 10.8 | 2 0.4 |

平成 19 年 3 月

平成 18 年度

親と子の生活行動と健康に関する調査事業 報告書

発行：財団法人 健康・体力づくり事業財団

〒105-0001

東京都港区虎ノ門 1-25-5 虎ノ門 34MT ビル

電話 03-3591-7154

<http://www.health-net.or.jp/>

※無断転載禁ず